

Принята

На заседании Педагогического совета
Структурного подразделения МБДОУ
детского сада комбинированного вида №8
«Ласточка» - «Детский сад «Аленка»

Протокол педагогического совета №1

От «27»августа 2021г

Утверждено
Заведующий МБДОУ детский сад
комбинированного вида №8



Т.В.Маткина

**Рабочая программа
по музыкальному воспитанию
детей дошкольного возраста (4 -7 лет)
для слабовидящего ребенка
на 2021-2024 гг.**

Составитель:

Ерофеева Мария Алексеевна
музыкальный руководитель

Навашино

2021г

1.1. ПОЯСНИТЕЛЬНАЯ ЗАПИСКА

Содержание коррекционно-развивающей работы с ребенком, имеющим зрительную депривацию, направлено на создание условий для социального, культурного самоопределения, творческой самореализации личности слабовидящего ребенка, укрепления его психофизического здоровья.

У ребенка остаются сохранными слух и осязание, которые служат им основой познания окружающего мира, зрение скорректировано контактными линзами. Непроизвольно пользуясь слухом, ребёнок овладевает связной устной речью при общении с окружающими его людьми. Благодаря речи он получает информацию о реальной действительности, о действиях и поступках людей и др.

В отличие от слуха, осязание у ребенка слабо развито и пассивно. Он имеет затруднения в самостоятельном овладении приемами правильного обследования окружающих предметов. Отмечается низкий уровень осязательной чувствительности и мелкой моторики. Это, в свою очередь, оказывает отрицательное влияние на общее психофизическое развитие, задерживая самостоятельное чувственное ознакомление с окружающей действительностью.

Нарушение зрения также отрицательно сказывается на познавательной деятельности слабовидящего дошкольника, прежде всего, на процессе восприятия, которое у них отличается большей замедленностью, узостью обзора, снижением точности. У ребенка с остаточным зрением зрительные представления менее чётки и ярки, чем у нормально видящих, а иногда - искажены. У него нередко наблюдаются трудности в пространственной ориентировке. При зрительной работе частично зрячий ребенок быстро утомляется, что приводит к дальнейшему ухудшению зрения при отсутствии мероприятий по его охране и развитию. Зрительное утомление в свою очередь вызывает снижение умственной и физической работоспособности.

Процесс формирования сенсорного опыта у частично зрячего ребенка, его познавательная деятельность, становление личности в целом имеют свои особенности, требующие применения специальных психолого-педагогических средств коррекции, лечебно-физкультурных мероприятий по исправлению недостатков физического развития. Правильно организованная система, содержание, методы и условия обучения и воспитания, предусматривающие развитие частично зрячего ребенка являются важным средством компенсации недостатков их развития.

Рабочая адаптированная основная образовательная программа музыкального воспитания слабовидящего ребенка дошкольного возраста (далее – Программа) разработана с учетом специфики дошкольного образования как фундамента всего последующего общего образования, в соответствии с Федеральным законом «Об образовании в Российской Федерации» и Федеральным государственным образовательным стандартом дошкольного образования (далее – ФГОС ДО, Стандарт).

Программа разработана в соответствии с:

* Законом РФ от 29/12/2012г. №273-ФЗ «Об образовании»;

- * Национальной доктриной образования в РФ;
- * Концепцией модернизации российского образования;
- * ФГОС основной общеобразовательной программы дошкольного образования ;
- * Санитарно-эпидемиологическими правилами и нормативами СанПиН 1.2.3685-21, СП 2.4.3648-20 и СанПиН 2.3/2.4.3590-20.

В программе сформулированы и конкретизированы задачи по музыкальному воспитанию слабовидящего ребенка средней, старшей, подготовительной к школе группам.

Рабочая учебная программа по музыкальному развитию дошкольников является модифицированной и составленной на основе:

- инновационной примерной основной общеобразовательной программы «От рождения до школы» под редакцией Н.Е.Вераксы, Т. С. Комаровой, М. А. Васильевой. 2014г;

- программы «Ладушки» И. Каплуновой, И. Новоскольцевой. 2010 г.

- «Музыка с мамой» Железновых. 2007г.

- «Обучение дошкольников игре на детских музыкальных инструментах» Н.Г. Кононовой, «Просвещение», М., 1990г.

- «Музыкальные шедевры» О. П. Радыновой М., 2000г.

- «Ритмическая мозаика» А.И. Бурениной. 2000г.

Рабочая программа отвечает требованиям Федерального государственного образовательного стандарта и возрастным особенностям детей. Программа разработана с учетом дидактических принципов - их развивающего обучения, психологических особенностей слабовидящего ребенка дошкольного возраста и включает в себя следующие разделы:

- восприятие;

- пение;

- музыкально-ритмические движения;

- игра на детских музыкальных инструментах.

В основу рабочей программы положен полихудожественный подход, основанный на интеграции разных видов музыкальной деятельности: исполнительство, ритмика, музыкально-театрализованная деятельность, арттерапевтические методики, что способствует сохранению целостности восприятия, позволяет оптимизировать и активизировать музыкальное восприятие на основе духовно – нравственных и социокультурных ценностей

. Рабочая программа состоит из 3 разделов, рассчитана на 3 года обучения:

- 1 год – средняя группа с 4 до 5 лет;
- 2 год – старшая группа с 5 до 6 лет;
- 3 год – подготовительная к школе группа с 6 до 7 лет.

Программа предусматривает преемственность музыкального содержания во всех видах музыкальной деятельности. Музыкальный репертуар, сопровождающий музыкально – образовательный процесс формируется из различных программных сборников, которые перечислены в списке литературы. Репертуар - является вариативным компонентом программы и может изменяться, дополняться, в связи с календарными событиями и

планом реализации коллективных и индивидуально – ориентированных мероприятий, обеспечивающих удовлетворение образовательных потребностей разных категорий детей.

В программе сформулированы и конкретизированы задачи по музыкальному воспитанию для детей средней, старшей, подготовительной к школе группе.

1.1.1.Целью Программы является организация условий развития ребенка с нарушениями зрения (слабовидящий ребенок), позволяющих обеспечить возможности для его позитивной социализации, личностного развития, развития инициативы и творческих способностей на основе сотрудничества со взрослыми и сверстниками и соответствующим возрасту видам деятельности.

Программа содействует взаимопониманию и сотрудничеству между людьми, способствует реализации прав детей дошкольного возраста на получение доступного и качественного образования, обеспечивает развитие способностей каждого ребенка, формирование и развитие личности ребенка в соответствии с принятыми в семье и обществе духовно-нравственными и социокультурными ценностями в целях интеллектуального, духовно-нравственного, творческого и физического развития человека, удовлетворения его образовательных потребностей и интересов.

Цели Программы достигаются через решение следующих **задач**:

- 1) создание благоприятных условий развития слабовидящего ребенка в соответствии с его возрастными и индивидуальными психофизическими особенностями, развитие способностей и творческого потенциала ребенка как субъекта отношений с самим собой, другими детьми, взрослыми и миром;
- 2) объединение обучения и воспитания в целостный образовательный процесс на основе духовно-нравственных и социокультурных ценностей, правил и норм поведения, принятых в обществе;
- 3) охрана и укрепление физического и психического здоровья слабовидящего ребенка, получающего образование в различных организационно-педагогических условиях, в том числе его эмоционального благополучия;
- 4) обеспечение преемственности целей, задач и содержания основных образовательных программ дошкольного и начального общего образования;
- 5) формирование общей культуры личности слабовидящего ребенка, в том числе ценностей здорового образа жизни, развития его социальных, нравственных, эстетических, интеллектуальных, физических качеств, инициативности, самостоятельности и ответственности ребенка, формирования предпосылок учебной деятельности;
- 6) обеспечение психолого-педагогической поддержки семьи и повышения компетентности родителей (законных представителей) в вопросах развития и образования

Программа разрабатывалась с учетом концептуальных положений общей и специальной педагогики.

В основе программы лежит системный подход к коррекции нарушений развития ребенка в условиях зрительной депривации.

При разработке и конструировании адаптированной основной образовательной программы могут использоваться комплексные образовательные программы, соответствующие Стандарту.

1.1.2. Принципы и подходы к формированию Программы

Содержание программы направлено на реализацию основных принципов воспитания и обучения.

1) Общие принципы и подходы к формированию программ:

Принцип комплексности осуществляется в клинико-физиологическом, офтальмо-гигиеническом и психолого-педагогическом подходе к диагностике и коррекции развития ребенка с нарушением зрения.

Принцип единства диагностики и коррекции реализуется при планировании коррекционно-развивающего обучения, построении индивидуального маршрута развития ребенка с нарушением зрения в зависимости от офтальмологического прогноза и результатов психолого-педагогического обследования.

Принцип дифференцированного подхода предполагает применение специальных методов, приемов, создание специфических условий для полноценного включения ребенка в образовательный процесс в соответствии со временем возникновения нарушения зрения, степенью и характером зрительной патологии, способностью ребенка ориентироваться в окружающем мире.

Принцип доступности определяет необходимость отбора материала в соответствии с возрастом, зрительными возможностями, зоной актуального развития ребенка, программными требованиями обучения и воспитания.

Принцип наглядности предполагает использование графических, рельефных и объемных наглядных пособий, подобранных в соответствии со зрительными возможностями детей, режимами зрительной нагрузки, этапами офтальмологического лечения.

Принцип активности обеспечивает эффективность любой целенаправленной деятельности и предполагает применение приемов, стимулирующих пробуждение познавательного интереса, обеспечивающих его стойкость.

Принципы научности, прочности усвоения знаний, воспитывающего обучения позволяют правильно организовать процесс коррекционно-развивающего обучения.

2) Специфические принципы и подходы к формированию программ:

– *сетевое взаимодействие с организациями* социализации, образования, охраны здоровья и другими партнерами, которые могут внести вклад в развитие и образование слабоидящего ребенка, а также использование ресурсов местного сообщества и вариативных программ дополнительного образования ребенка для обогащения детского развития. Программа предполагает, что Организация устанавливает партнерские отношения не только с семьей ребенка, но и с другими

организациями и лицами, которые могут способствовать удовлетворению особых образовательных потребностей, оказанию психолого-педагогической и/или медицинской поддержки в случае необходимости.

– *индивидуализация дошкольного образования слабовидящего детей* предполагает такое построение образовательной деятельности, которое открывает возможности для индивидуализации образовательного процесса, появления индивидуальной траектории развития каждого ребенка с характерными для данного ребенка спецификой и скоростью, учитывающей его интересы, мотивы, способности и психофизические особенности.

– *развивающее вариативное образование*. Этот принцип предполагает, что образовательное содержание предлагается ребенку через разные виды деятельности с учетом зон актуального и ближайшего развития ребенка (Л.С. Выготский), что способствует развитию, расширению как явных, так и скрытых возможностей ребенка.

– *полнота содержания и интеграция отдельных образовательных областей*. В соответствии со Стандартом Программа предполагает всестороннее социально-коммуникативное, познавательное, речевое, художественно-эстетическое и физическое развитие детей посредством различных видов детской активности. Деление Программы на образовательные области не означает, что каждая образовательная область осваивается ребенком по отдельности, в форме изолированных занятий по модели школьных предметов. Между отдельными разделами Программы существуют многообразные взаимосвязи: познавательное развитие слабовидящего ребенка тесно связано с речевым и социально-коммуникативным, художественно-эстетическое – с познавательным и речевым и т.п. Содержание образовательной деятельности в одной конкретной области тесно связано с другими областями. Такая организация образовательного процесса соответствует особенностям развития слабовидящего ребенка дошкольного возраста.

– *инвариантность ценностей и целей при вариативности средств реализации и достижения целей Программы*. Стандарт и Программа задают инвариантные ценности.

1.2. Планируемые результаты

В соответствии с ФГОС ДО специфика дошкольного детства и системные особенности дошкольного образования делают неправомерными требования от ребенка дошкольного возраста конкретных образовательных достижений. Поэтому результаты освоения Программы представлены в виде целевых ориентиров дошкольного образования и представляют собой возрастные характеристики возможных достижений слепого ребенка к концу дошкольного образования.

Реализация образовательных целей и задач Программы направлена на достижение целевых ориентиров дошкольного образования, которые описаны как основные характеристики развития слепого ребенка. Основные характеристики развития слепого ребенка представлены в виде возможных достижений воспитанников на разных возрастных этапах дошкольного детства.

В соответствии с особенностями психофизического развития слабовидящего ребенка, планируемые результаты освоения «Программы» предусмотрены в ряде целевых ориентиров.

1.3. Целевые ориентиры дошкольного возраста

Целевые ориентиры освоения Программы слабовидящим ребенком в младшем дошкольном возрасте

К четырем годам ребенок способен самостоятельно

- различать на ощупь и называть рельефные геометрические фигуры (круг, квадрат, треугольник) и объемные геометрические тела (куб, шар);
- различать и сравнивать тактильно величину (большой – маленький) предметов ближайшего окружения;
- понимать расположение и название каждого пальца;
- выполнять заданные педагогом действия;
- показывать и называть части своего тела, части тела куклы;
- выполнять действия по определению правой и левой сторон «на себе»;
- ориентироваться в помещениях группы;
- определять источник звука;
- называть свои имя, фамилию, имена своих родителей;
- понимать и обозначать в речи назначение предметов повседневного пользования;
- осуществлять перенос сформированных ранее игровых действий в различные

игры;

- выполнять просьбы и требования взрослого;
- отражать собственные впечатления, представления о событиях своей жизни в речи;
- выражать интерес и проявлять внимание к различным эмоциональным состояниям человека;
- выполнять элементарные орудийные действия в процессе самообслуживания;
- объединяться для игр в небольшие группы (2–4 человека), действовать согласно правилам игры;
- демонстрировать элементарные навыки культуры общения (прощаться, здороваться, благодарить, попросить у товарища игрушку, правильно вести себя за столом, принимать гостей).
- создавать предметные конструкции из 3–5 деталей с помощью тифлопедагога или воспитателя;
- показывать и называть по словесной инструкции 2–3 формы, предварительно обследовав их;
- создавать постройку из 3–4 кубиков по словесному описанию взрослого сначала сопряженно, а потом самостоятельно;
- создавать коллективные постройку при непосредственном участии взрослого;
- воспринимать и запоминать инструкцию из 3–4 слов;
- планировать и выполнять элементарные действия с помощью взрослого и самостоятельно;
- моделировать элементарные действия, указывающие на величину, форму предметов, их протяженность, удаленность;
- присчитывать «один к одному» (в доступных пределах счета), обозначать итог счета;

У ребенка:

- появляются потребность в общении и общие речевые умения;
- расширяется понимание речи;

– расширяется активный словарный запас с последующим включением его в простые фразы.

Ребенок может:

– использовать в речи простые по семантике грамматические формы слов и продуктивные словообразовательные модели;

– использовать в речи простейшие речевые фразы.

- раскладывать и наклеивать элементы аппликации на бумагу с помощью взрослого;
- проявлять интерес к стихам, песням и сказкам, рассматриванию (обследованию) тактильных картинок, книг;
- проявлять эмоциональный отклик на различные произведения культуры и искусства;
- знать используемые в изобразительной деятельности предметы и материалы, их свойства;
- пользоваться доступными особенностям средствами и приемами рисования, лепки;
- планировать основные этапы предстоящей работы с помощью взрослого;
- прислушиваться к звучанию звучащих предметов; узнавать и различать голоса детей, звуки различных музыкальных инструментов;
- с помощью взрослого и самостоятельно выполнять музыкально-ритмические движения и действия на шумовых музыкальных инструментах;
- эмоционально откликаться на музыку разного характера, определять характер музыкального произведения, его динамику и темп.

В области физического развития

Ребенок может:

- безбоязненно передвигаться в ограниченном пространстве, проявляя стремление к самостоятельной двигательной деятельности;
- реагировать на специальные сигналы, выполнять скоординированные действия при ползании, ходьбе;
- реагировать на сигнал и действовать в соответствии с ним;
- принимать активное участие в подвижных играх;
- использовать предметы домашнего обихода, личной гигиены, выполнять действия с предметами бытового назначения при незначительной помощи взрослого;
- выполнять основные культурно-гигиенические действия, ориентируясь на образец и словесные просьбы взрослого.

Целевые ориентиры освоения Программы слепыми детьми в среднем дошкольном возрасте

К пяти годам ребенок способен:

- различать и называть рельефные геометрические фигуры (круг, квадрат, треугольник, овал, прямоугольник) и объемные геометрические тела (шар, куб, цилиндр) после тактильного обследования;
- находить предметы заданной формы в окружающей обстановке и в изображениях;
- соотносить форму предметов с геометрическими эталонами (игры-пазлы);
- находить и обозначать в речи предметы заданной величины;
- сопоставлять предметы по величине;

Ребенок может самостоятельно:

- понимать назначение рук, пальцев рук;
- выполнять действия всей рукой и отдельными пальцами (открывать, закрывать коробки, собирать мелкие предметы двумя пальцами по словесной инструкции (собери предметы указательным и большим пальцем и т. д.);
- узнавать тактильно, по звуку, место положения игрушки и предметы ближайшего окружения, геометрические фигуры;
- различать величину предметов;
- выполнять действия по определению положения предметов в пространстве относительно себя;
- ориентироваться с помощью слуха и осязания, определять источник звука;
- ориентироваться в помещениях группы и в некоторых помещениях детского сада;
- выполнять действия по словесной инструкции;
- ориентироваться в микропространстве, раскладывать игрушки в заданном направлении;

С помощью тифлопедагога ребенок способен:

- моделировать пространственные отношения в игре;
- использовать слова, обозначающие пространственные отношения.

Ребенок способен:

- понимать назначение окружающих предметов;
- рассказывать о труде взрослых из ближайшего окружения;
- объяснять элементарные социально-бытовые ситуации;
- ориентироваться в событиях и явлениях окружающего мира;
- владеть навыками социального поведения;
- осознавать и использовать свои сенсорные возможности (узнавать предметы на ощупь, по запаху, по характерному звуку);
- выполнять ролевые действия, изображающие социальные функции людей;
- передавать в сюжетно-ролевых и театрализованных играх некоторые виды социальных отношений;
- вступать в ролевое взаимодействие с детьми;
- стремиться к самостоятельности, проявлять относительную независимость от взрослого;
- проявлять доброжелательное отношение к детям, взрослым, оказывать помощь в процессе деятельности, благодарить за помощь;
- доводить начатое дело до конца;
- самостоятельно с незначительной помощью взрослого одеваться и обуваться;
- создавать предметные конструкции из 5–6 деталей (по условиям, замыслу);
- конструировать из бумаги и природного материала;
- в течение некоторого времени (15–20 минут) заниматься продуктивными видами деятельности, не отвлекаясь;
- устанавливать причинно-следственные связи между условиями жизни, внешними и функциональными свойствами в животном и растительном мире на основе практического экспериментирования и информации, полученной от взрослых;

- осуществлять «пошаговое» планирование продуктивной деятельности с последующим словесным отчетом о последовательности действий с помощью взрослого;
- моделировать целостный образ предмета из отдельных фрагментов;
- использовать конструктивные умения в ролевых играх;
- осуществлять элементарные счетные действия с множествами предметов на основе слухового, тактильного восприятия;
- анализировать объект, воспринимая его свойства, определять элементарные отношения сходства и отличия;
- сформировать представления о времени на основе наиболее характерных признаков;
- узнавать и называть реальные явления и их изображения – контрастные времена года (лето и зима) и части суток (день и ночь);
- действовать по правилу или по инструкции в предметно-практических и игровых ситуациях;
- классифицировать предметы по группам на основе общего признака;
- запоминать по просьбе взрослого 6–7 названий предметов;
- узнавать количество предметов, их форму, величину на ощупь, количество звуков на слух;
- узнавать и называть по описанию реальные явления и их изображения: времена года и части суток;
- различать звуки родного языка, производить элементарный фонематический анализ;
- интонировать речь при пересказе, чтении стихотворения, в играх-драматизациях;
- слушать и самостоятельно читать стихи;
- участвовать в диалогической и монологической речи, рассказывать и высказываться по поводу прослушанных произведений, доступных возрасту детей;
- использовать в речи речевые и неречевые средства общения;
- употреблять при разговоре все части речи;

- пересказывать небольшие произведения с помощью взрослого;
- вступать в общение с другими детьми и взрослыми;
- изображать элементарные сюжеты, композиции;
- вырезать фигуры простой формы, наклеивать вырезанные фигуры на бумагу разной формы, создавая орнамент или предметное изображение с помощью взрослого;
- ориентироваться на плоскости листа;
- описывать образ исследуемого предмета;
- сотрудничать с другими детьми в процессе выполнения коллективных работ;
- внимательно слушать музыку, интерпретировать с помощью взрослого выразительные средства музыки.

В области физического развития ребенок способен:

- выполнять двигательные действия, состоящие из трех-пяти элементов;
- самостоятельно перестраиваться в звенья с опорой на ориентиры;
- выполнять общеразвивающие упражнения, ходьбу, бег в заданном темпе;
- выполнять движения с речевым и музыкальным сопровождением;
- описывать по вопросам взрослого свое самочувствие, привлечь внимание взрослого в случае плохого самочувствия, боли и т. д.;
- правильно умываться, мыть руки, соблюдать культуру поведения за столом, самостоятельно одеваться и раздеваться, ухаживать за вещами личного пользования;
- выполнять действия по словесному указанию взрослого, по звуковому сигналу.

Целевые ориентиры освоения Программы слабовидящим ребенком в старшем дошкольном возрасте

К шести годам ребенок способен:

- различать и называть рельефные геометрические фигуры и объемные геометрические тела после тактильного обследования;
- находить предметы заданной формы в окружающей обстановке;

- определять и обозначать в речи величину окружающих предметов;
- сопоставлять предметы по величине на ощупь;
- выполнять действия двумя руками;
- обследовать игрушки, предметы двумя руками в последовательности, предложенной педагогом, узнавать их;
- опознавать геометрические фигуры;
- дифференцировать предметы по осязательно и тактильно воспринимаемым признакам (деревянные (металлические, пластмассовые), шершавые, гладкие, колючие и др.);
- отражать в речи осязательные и тактильные ощущения.
- ориентироваться в собственном теле, называть предметы справа, слева, сзади, спереди от себя, переносить ориентировочные действия на другой объект (игрушки);
- ориентироваться в пространственных признаках предметов ближайшего окружения;
- ориентироваться во всех помещениях группы и детского сада (игровой уголок, спальня, раздевалка, туалетная комната, кухня, кабинет врача, кабинет логопеда или тифлопедагога и т. д.);
- ориентироваться на участке группы и территории детского сада;
- выполнять ориентировочные действия по словесной инструкции;
- определять пространственное расположение предметов;
- моделировать пространство с помощью рельефной схемы, предметов;
- использовать для ориентировки в пространстве схемы и планы;
- называть свои имя, отчество, фамилию; имена и отчества своих родителей; свой адрес, телефон;
- понимать назначение окружающих предметов и классифицировать их по назначению;

- рассказывать о профессиях повара, врача, дворника, шофера, учителя и т. д.);
- ориентироваться в элементарных социально-бытовых ситуациях, обыгрывать их в сюжетно-ролевых играх, играх-драматизациях и т. д.;
- определять свои сенсорные возможности в различных игровых ситуациях;
- проявлять инициативу и самостоятельность в разных видах деятельности (игре, общении, конструировании и др.);
- выбирать род занятий, участников совместной деятельности, избирательно и устойчиво взаимодействовать с детьми;
- участвовать в коллективном создании замысла в игре и на занятиях;
- переносить ролевые действия в соответствии с содержанием игры на ситуации, тематически близкие знакомой игре;
- пользоваться телефоном в сюжетно-ролевой игре и в жизненной ситуации;
- уважительно относиться к труду взрослых, собственному труду;
- распознавать форму, величину, пространственные отношения элементов конструкции, уметь отражать их в речи;
- воссоздавать целостный образ объекта сборно-разборных игрушек, пазлов;
- устанавливать причинно-следственные связи между условиями жизни, функциональными свойствами в животном и растительном мире на основе практического экспериментирования и сведений, полученных от взрослого при прочтении книг, рассказывания и пр.;
- моделировать различные действия, направленные на воспроизведение величины, формы предметов, протяженности, удаленности на основе предварительного тактильного и зрительного обследования предметов и их моделей;
- знать: количество в пределах десяти, цифры 0, 1–9, геометрические фигуры и тела;
- определять и называть времена года, части суток;
- использовать в речи математические термины, обозначающие величину, форму, количество, называя все свойства, присущие объектам;
- владеть разными видами конструирования (из бумаги, природного материала, деталей конструктора);
- владеть операционально-технической стороной деятельности: действовать двумя руками, одной рукой;

- сооружать коллективные постройки (зоопарк, детская площадка, гараж и др.);
- отражать собственные впечатления, представления, события своей жизни в речи, составлять с помощью взрослого небольшие сообщения, рассказы «из личного опыта»;
- понимать и устанавливать логические связи;
- использовать диалогическую форму речи, проявлять инициативу в диалоге;
- задавать вопросы, пользоваться различными типами коммуникативных высказываний;
- заучивать стихотворения с опорой на графические схемы, пиктограммы и на основе слухового восприятия;
- понимать принципы словообразования и словоизменения, применять их;
- правильно произносить все звуки, замечать ошибки в звукопроизношении;
- владеть словарным запасом, связанным с содержанием эмоционального, бытового, предметного, социального и игрового опыта детей;
- использовать обобщающие слова, устанавливать и выражать в речи антонимические и синонимические отношения, объяснять значения знакомых многозначных слов;
- пересказывать литературные произведения, если их содержание отражает эмоциональный, игровой, трудовой, познавательный опыт детей;
- осуществлять простые формы фонематического анализа, синтеза: определять гласный звук в ударной позиции, место звука в слове (начало, середина, конец);
- использовать в процессе изобразительной деятельности различные средства и материалы;
- рисовать по представлению предметы и явления окружающей действительности;
- передавать в рисунке с помощью тифлопедагога образ предмета и сюжетные изображения;
- иметь элементарные представления о видах искусства;
- определять жанр музыкального произведения по динамике, тембровой окраске, ритму и темпу;
- ритмично двигаться в соответствии с характером музыки, динамикой;

– вербализовать чувства, вызванные музыкой, отображать свои впечатления в рисунке

1.2.4. Целевые ориентиры на этапе завершения освоения Программы

К семи годам ребенок может:

- различать и называть объемные или рельефные геометрические тела;
- находить предметы заданной формы в окружающей обстановке;
- соотносить форму предметов с геометрическими эталонами;
- определять и сопоставлять величину окружающих предметов по словесной инструкции, обозначать их словом;
- воспринимать и описывать словесно сюжетные многоплановые изображения;
- выполнять действия двумя руками одновременно;
- обследовать игрушки, предметы двумя руками в определенной последовательности;
- узнавать окружающие предметы на ощупь, выделять тактильно воспринимаемые признаки предметов, обозначать их речью;
- узнавать и различать геометрические фигуры;
- ориентироваться в схеме собственного тела и соотносить свои движения с движениями человека, стоящего напротив;
- ориентироваться в пространстве при помощи тактильных ощущений, запаха, цвета, слуха, изменения температурного режима и др.;
- определять направление и расположение предметов в пространстве, обозначать их речью, выполнять движение по словесной инструкции, карте и др.;
- представлять сведения о себе и о своей семье», рассказать о своем друге;
- понимать и отражать в речи назначение окружающих предметов;
- ориентироваться в социально-бытовых ситуациях;
- принимать участие в организации игр;
- взаимодействовать в коллективе, соподчинять свои действия действиям команды;

- знать правила безопасного поведения в быту, на улице, в природе;
- планировать самостоятельно и с помощью взрослого последовательность действий, операций в различных видах трудовой деятельности, действовать по готовому алгоритму, словесному поручению;
- активно участвовать в различных видах индивидуальной и коллективной трудовой деятельности;
- знать свойства и отношения объектов, их классификацию, сериацию и т. д.;
- владеть способами проверки для определения количества, величины и формы предметов, их объемных и рельефных моделей;
- иметь представление о независимости количества элементов множества от пространственного расположения и качественных признаков предметов, составляющих множество;
- решать простые арифметические задачи устно, используя счетный материал;
- использовать в процессе продуктивной деятельности все виды словесной регуляции: словесного отчета, словесного сопровождения и словесного планирования деятельности;
- самостоятельно анализировать объемные и рельефные образцы, создавать конструкции на основе проведенного анализа;
- образовывать последующее число добавлением одного предмета к группе, предыдущее – удалением одного предмета из группы;
- владеть возможными способами изображения цифр;
- соотносить рельефные и объемные формы в процессе игр и игровых упражнений, выделяя общие и различные пространственные признаки, структурные элементы геометрических фигур;
- иметь представления об окружности и круге, пользоваться детским циркулем для вычерчивания окружности;
- иметь представления о внутренней и внешней части геометрической фигуры, ее границах, актуализировать их в практических видах деятельности;
- владеть понятиями «точка», «прямая линия», «кривая линия», «извилистая линия», «ломаная линия», «замкнутая линия», «незамкнутая линия», «отрезок»;
- работать с бумагой, бросовым и природным материалом;
- передавать в сюжетно-ролевых и театрализованных играх различные виды социальных отношений;
- иметь представление о разных местах обитания, образе жизни, способах питания животных и растений;

- знать и понимать, что такое Родина, города России, ее столица, государственная символика, гимн страны и т. д.;
- связывать явления природы с изменениями в жизни людей, животных, растений в различных климатических условиях;
- выделять знакомые объекты из фона зрительно, по звучанию, на ощупь, по запаху и на вкус;
- понимать содержание литературных произведений (прозаических и стихотворных), характер персонажей и их взаимоотношения, мотивы их поведения и отражать это понимание в речи;
- понимать и устанавливать логические связи;
- пересказывать произведение от лица разных персонажей, используя языковые и интонационно-образные средства выразительности речи;
- выполнять речевые действия в соответствии с планом повествования, составлять рассказы по сюжетным картинкам и по серии сюжетных картинок, используя графические
схемы, наглядные опоры;
- отражать в речи собственные впечатления, представления, события своей жизни, составлять с помощью взрослого небольшие сообщения, рассказы «из личного опыта»;
- отражать в речи эмоциональный, игровой, трудовой, познавательный опыт детей;
- уметь самостоятельно давать простейший словесный отчет о содержании и последовательности действий в игре, в процессе рисования, конструирования;
- отражать собственные впечатления, представления, события своей жизни в речи, составлять с помощью взрослого небольшие сообщения, рассказы «из личного опыта»;
- владеть языковыми операциями, обеспечивающими овладение грамотой;
- применять в продуктивных видах деятельности разные способы вырезания;
- эмоционально откликаться на воздействие художественного образа, понимать содержание произведений и выражать свои чувства и эмоции с помощью творческих рассказов;
- проявлять интерес к произведениям народной, классической и современной музыки, к музыкальным инструментам;
- передавать в лепке форму, пропорции, динамику движения;

- узнавать наиболее известные музыкальные фрагменты из произведений русской и мировой классики;
- выражать в движении, мимике настроение и характер музыкального произведения.

В области физического развития ребенок способен:

- соотносить упражнения друг с другом, выполнять движения в разном темпе, в различных комбинациях;
- выполнять точно, произвольно движения, переключаться с одного движения на другое;
- сохранять заданный темп во время ходьбы;
- осуществлять элементарное двигательное и словесное планирование действий в ходе спортивных упражнений;
- знать терминологию простейших движений и положений; уметь оценить свои движения с помощью тактильного контроля и словесной коррекции; уметь оценивать движения по времени и степени мышечных усилий;
- выражать свои потребности, значимые для здоровья и его сохранения с использованием вербальных средств общения;
- стремиться к изучению себя, своих физических возможностей, представлений о физических возможностях других людей и признаках здоровья человека;
- выполнять гигиенические процедуры и получать удовлетворение от самостоятельных действий и их результатов;
- описывать свое самочувствие, привлечь внимание взрослых в случае неважного самочувствия, недомогания.

1.3. Развивающее оценивание качества образовательной деятельности по Программе

Оценивание качества образовательной деятельности, осуществляемой Организацией по Программе, представляет собой важную составную часть данной образовательной деятельности, направленную на ее усовершенствование.

Концептуальные основания такой оценки определяются требованиями Федерального закона «Об образовании в Российской Федерации», а также Федерального государственного образовательного стандарта дошкольного образования (далее – Стандарт, ФГОС ДО), в котором определены государственные гарантии качества образования.

Оценивание качества, т. е. оценивание соответствия образовательной деятельности, реализуемой Организацией, заданным требованиям Стандарта и Программы в дошкольном образовании детей направлено, в первую очередь, на оценивание созданных Организацией условий в процессе образовательной деятельности.

Система оценки образовательной деятельности, предусмотренная Программой, предполагает оценивание качества условий образовательной деятельности, обеспечиваемых Организацией, включая психолого-педагогические, кадровые, материально-технические, финансовые, информационно-методические, управление Организацией и т. д.

Программой не предусматривается оценивание качества образовательной деятельности Организации на основе достижения слабовидящим ребенком дошкольного возраста планируемых результатов освоения Программы.

Целевые ориентиры, представленные в Программе:

- не подлежат непосредственной оценке;
- не являются непосредственным основанием оценки как итогового, так и промежуточного уровня развития слабовидящего ребенка ;
- не являются основанием для их формального сравнения с реальными достижениями слабовидящим ребенком;
- не являются основой объективной оценки соответствия установленным требованиям образовательной деятельности и подготовки слабовидящим ребенком;
- не являются непосредственным основанием при оценке качества образования.

Степень реального развития обозначенных целевых ориентиров и способности ребенка их проявлять к моменту перехода на следующий уровень образования могут существенно варьировать у разных детей в силу различий в условиях жизни и индивидуальных особенностей развития конкретного ребенка.

Программа строится на основе общих закономерностей развития личности слабовидящего ребенка дошкольного возраста с учетом сензитивных периодов в развитии.

Дети с различными недостатками в сенсорном развитии могут иметь качественно неоднородные уровни двигательного, речевого, познавательного и социального развития личности. Поэтому целевые ориентиры основной образовательной программы Организации, реализуемой с участием слабовидящего ребенка, должны учитывать не только возраст ребенка, но и уровень развития его личности, степень выраженности различных нарушений, а также индивидуально-типологические особенности развития ребенка.

Программой предусмотрена система мониторинга динамики развития слабовидящего ребенка, динамики их образовательных достижений, основанная на методе наблюдения и включающая:

- педагогические наблюдения, педагогическую диагностику, связанную с оценкой эффективности педагогических действий с целью их дальнейшей оптимизации;
- детские портфолио, фиксирующие достижения ребенка в ходе образовательной деятельности;
- карты развития слабовидящего ребенка;

– различные шкалы индивидуального развития слабовидящего ребенка.

Программа предоставляет Организации право самостоятельного выбора инструментов педагогической и психологической диагностики развития детей, в том числе, его динамики.

В соответствии со Стандартом и принципами Программы оценка качества образовательной деятельности по Программе:

- 1) поддерживает ценности развития и позитивной социализации слабовидящего ребенка дошкольного возраста;
- 2) учитывает факт разнообразия путей развития слабовидящего ребенка в условиях современного постиндустриального общества;
- 3) ориентирует систему дошкольного образования на поддержку вариативности используемых образовательных программ и организационных форм дошкольного образования для слабовидящего ребенка;
- 4) обеспечивает выбор методов и инструментов оценивания для семьи, образовательной организации и для педагогов Организации в соответствии:
 - с разнообразием вариантов развития слабовидящего ребенка в дошкольном детстве,
 - с разнообразием вариантов образовательной и коррекционно-реабилитационной среды,
 - разнообразием местных условий в разных регионах и муниципальных образованиях Российской Федерации;
- 5) представляет собой основу для развивающего управления программами дошкольного образования для слабовидящего ребенка на уровне Организации, учредителя, региона, страны, обеспечивая тем самым качество основных образовательных программ дошкольного образования в разных условиях их реализации в масштабах всей страны.

Система оценки качества реализации адаптированной образовательной программы дошкольного образования для слабовидящего ребенка на уровне Организации должна обеспечивать участие всех участников образовательных отношений и в то же время выполнять свою основную задачу – обеспечивать развитие системы дошкольного образования в соответствии с принципами и требованиями Стандарта.

Программой предусмотрены следующие уровни системы оценки качества:

- диагностика развития слабовидящего ребенка дошкольного возраста, используемая как профессиональный инструмент педагога с целью получения обратной связи от собственных педагогических действий и планирования дальнейшей индивидуальной работы со слепыми детьми по Программе;
- внутренняя оценка, самооценка Организации;
- внешняя оценка Организации, в том числе независимая профессиональная и общественная оценка.

На уровне образовательной организации система оценки качества реализации Программы решает задачи:

- повышения качества реализации программы дошкольного образования;
- реализации требований Стандарта к структуре, условиям и целевым ориентирам основной образовательной программы дошкольной организации;
- обеспечения объективной экспертизы деятельности Организации в процессе оценки качества адаптированной программы дошкольного образования слепых детей;
- задания ориентиров педагогам в их профессиональной деятельности и перспектив развития самой Организации;
- создания оснований преемственности между дошкольным и начальным общим образованием слабовидящего обучающегося.

Важнейшим элементом системы обеспечения качества дошкольного образования в Организации является оценка качества психолого-педагогических условий реализации

адаптированной основной образовательной программы, и именно психолого-педагогические условия являются основным предметом оценки в предлагаемой системе оценки качества образования на уровне Организации. Это позволяет выстроить систему оценки и повышения качества вариативного, развивающего дошкольного образования в соответствии со Стандартом посредством экспертизы условий реализации Программы.

Ключевым уровнем оценки является уровень образовательного процесса, в котором непосредственно участвует слабовидящий ребенок, его семья и педагогический коллектив Организации.

Система оценки качества предоставляет педагогам и администрации Организации материал для рефлексии своей деятельности и для серьезной работы над ПрАООП, которую они реализуют. Результаты оценивания качества образовательной деятельности формируют доказательную основу для изменений основной образовательной программы, корректировки образовательного процесса и условий образовательной деятельности.

Система оценки качества дошкольного образования:

- должна быть сфокусирована на оценивании психолого-педагогических и других условий реализации адаптированной основной образовательной программы в Организации в пяти образовательных областях, определенных Стандартом;
- учитывает образовательные предпочтения и удовлетворенность дошкольным образованием со стороны семьи ребенка;
- исключает использование оценки индивидуального развития ребенка в контексте оценки работы Организации;
- исключает унификацию и поддерживает вариативность программ, форм и методов дошкольного образования;

- способствует открытости по отношению к ожиданиям слабовидящего ребенка, семьи, педагогов, общества и государства;
- включает как оценку педагогами Организации собственной работы, так и независимую профессиональную и общественную оценку условий образовательной деятельности в дошкольной образовательной организации;
- использует единые инструменты, оценивающие условия реализации программы в Организации, как для самоанализа, так и для внешнего оценивания. 30

Результатом реализации рабочей программы по музыкальному воспитанию и развитию дошкольников следует считать:

- сформированность эмоциональной отзывчивости на музыку,
- умение передавать выразительные музыкальные образы,
- воспринимать и передавать в пении, движении основные средства выразительности музыкальных произведений,
- сформированность двигательных навыков и качеств (координация, ловкость и точность движений, пластичность),
- умение передавать игровые образы, используя песенные, танцевальные импровизации, проявление активности, самостоятельности и творчества в разных видах музыкальной деятельности.

К концу года дети 4-х лет могут:

- Слушать музыкальное произведение до конца, узнавать знакомые песни, различать звуки по высоте (в пределах октавы), проявлять эмоциональную отзывчивость;
- Замечать изменения в звучании (тихо - громко);
- может определить общее настроение и жанр музыкального произведения (песня, танец, марш), слышать отдельные средства музыкальной выразительности (темп, динамику, тембр).
- петь, не отставая и не опережая друг друга;
- воспроизводить в движениях характер музыки; выполнять танцевальные движения: кружиться в парах, притоптывать попеременно ногами, двигаться под музыку с предметами (флажки, листочки, платочки и т. п.);
- творчески решать музыкально-двигательные задачи в сюжетных этюдах и танцах;
- выразительно и музыкально исполнять несложные песни;
- участвовать в музыкально-игре-драматизации, легко решать простые ролевые задачи, следить за развитием сюжета;
- различать и называть детские музыкальные инструменты (металлофон, барабан и др.).

К концу 5-го года дети могут:

- Внимательно слушать музыкальное произведение, чувствовать его характер; выражать свои чувства словами, рисунком, движением.
- Узнавать песни по мелодии.
- Различать звуки по высоте (в пределах сексты - септимы).
- Петь протяжно, четко произносить слова; вместе начинать и заканчивать пение.
- Выполнять движения, отвечающие характеру музыки, самостоятельно меняя их в соответствии с двухчастной формой музыкального произведения; танцевальные движения: пружинка, подскоки, движение парами по кругу, кружение по одному и в парах; движения с предметами (с куклами, игрушками, ленточками).
- Инсценировать (совместно с воспитателем) песни, хороводы. Играть на металлофоне простейшие мелодии на одном звуке.

К КОНЦУ ГОДА ДЕТИ 6 ЛЕТ МОГУТ:

Развитие музыкально-художественной деятельности:

- внимательно слушать музыкальное произведение, проявлять эмоциональную отзывчивость, правильно определять ее настроение;
- воспроизводить в движениях характер музыки, владеет основными и танцевальными движениями;
- выразительно и музыкально исполнять несложные песни;
- принимать участие в музыкальной игре-драматизации, решать простые ролевые задачи, следить за развитие сюжета.

Приобщение к музыкальному искусству:

- определять общее настроение и жанр музыкального произведения (песня, танец, марш), слышать отдельные средства музыкальной выразительности (темп, динамику, тембр), динамику развития музыкального образа;
- может переносить накопленный на занятиях музыкальный опыт в самостоятельную деятельность, творчески проявляет себя в разных видах музыкальной исполнительской деятельности.

К КОНЦУ 7-ГО ГОДА ДЕТИ МОГУТ:

Развитие музыкально-художественной деятельности:

- внимательно слушает музыкальное произведение, проявляет эмоциональную отзывчивость, правильно определяет ее настроение;
- имеет представление о жанрах и направлениях классической и народной музыки, творчестве разных композиторов;
- воспроизводит в движениях характер музыки, владеет основными и танцевальными движениями;
- выразительно и музыкально исполняет песни;
- активен в театрализации, где включаются ритмо-интонационные игры, помогающие почувствовать выразительность и ритмичность интонаций, а также стихотворных ритмов, певучие диалоги или рассказывании.

Приобщение к музыкальному искусству:

- определяет общее настроение и жанр музыкального произведения (песня, танец, марш), слышит отдельные средства музыкальной выразительности (темп, динамику, тембр), динамику развития музыкального образа;
- может переносить накопленный на занятиях музыкальный опыт в самостоятельную деятельность, творчески проявляет себя в разных видах музыкальной исполнительской деятельности.

2. СОДЕРЖАТЕЛЬНЫЙ РАЗДЕЛ

2.1. СОДЕРЖАНИЕ ПСИХОЛОГО-ПЕДАГОГИЧЕСКОЙ ОБРАЗОВАТЕЛЬНОЙ РАБОТЫ ПО ОСВОЕНИЮ ДЕТЬМИ

«Музыкальная деятельность»

**Образовательная деятельность,
осуществляемая в ходе режимных моментов**

- слушание соответствующей возрасту народной, классической, детской музыки, беседа
- игры на звукоподражание
- экспериментирование со звуками, манипулирование с предметами для звукоизвлечения, шумовой оркестр
- музыкально-дидактические игры
- пение детских песенок
- импровизация, концерт-импровизация, творческие задания
- музыкальные подвижные игры
- рисование, лепка музыкальных образов
- игры, упражнения, задания направленные на освоение программного материала
- тематические досуги, развлечения, праздники

**Самостоятельная
деятельность
детей**

- игры с музыкальными инструментами
- шумовой оркестр
- самостоятельная концертная деятельность

**Непосредственно
образовательная
деятельность**

**Образовательная
деятельность по
реализации задач
программы «От рождения
до школы»**

**Взаимодействие с
родителями и
социальными партнёрами**

- праздники с участием родителей
- участие в конкурсах

Содержание музыкальной деятельности направлено на достижение **цели** формирования у детей интереса и ценностного отношения к музыке, развитие музыкальности детей, их способности эмоционально воспринимать музыку через решение следующих **задач**:

- развитие музыкально-художественной деятельности детей;
- приобщение к музыкальному искусству;

- развитие музыкальности детей;
- развитие способности эмоционально воспринимать музыку.

2.2. ОСНОВНЫЕ ЗАДАЧИ РЕАЛИЗАЦИИ РАЗДЕЛА ПРОГРАММЫ «МУЗЫКАЛЬНАЯ ДЕЯТЕЛЬНОСТЬ»

Раздел «ВОСПРИЯТИЕ МУЗЫКИ» (слушание)

- ознакомление с музыкальными произведениями, их запоминание, накопление музыкальных впечатлений;
- развитие музыкальных способностей и навыков культурного слушания музыки;
- развитие способности различать характер песен, инструментальных пьес, средств их выразительности, формирование музыкального вкуса;
- развитие динамического, ритмического слуха, музыкальной памяти;
- помощь в восприятии связи музыкального искусства с окружающим миром;
- развивать систему музыкальных способностей, мышление, воображение;
- воспитание эмоциональной отзывчивости на музыку;
- побуждение детей к вербальному выражению эмоций от прослушанного произведения;
- развитие музыкально-сенсорного слуха детей;
- расширение кругозора детей через знакомство с музыкальной культурой;
- обучение взаимосвязи эмоционального и интеллектуального компонентов восприятия.

Раздел «ПЕНИЕ»

- формирование у детей певческих умений и навыков;
- обучение детей исполнению песен на занятиях и в быту, с помощью воспитателя и самостоятельно, с сопровождением и без сопровождения инструмента;
- развитие музыкального слуха, т.е. различение интонационно точного и неточного пения, звуков по высоте, длительности, слушание себя при пении и исправление своих ошибок;
- закрепление навыков естественного звукообразования;
- развитие певческого голоса, укрепление и расширение его диапазона;
- обучение пению с жестами.

Раздел «МУЗЫКАЛЬНО-РИТМИЧЕСКИЕ ДВИЖЕНИЯ»

- развитие музыкального восприятия, музыкально-ритмического чувства и в связи с этим ритмичности движений;
- обучение детей согласованию движений с характером музыкального произведения, наиболее яркими средствами музыкальной выразительности, развитие пространственных и временных ориентировок;
- обучение детей музыкально-ритмическим умениям и навыкам через игры, пляски и упражнения;
- развитие художественно-творческих способностей;
- развитие музыкально-сенсорных способностей детей;

- содействие эмоциональному восприятию музыки через музыкально-ритмическую деятельность;
- обучение реакциям на смену двух и трёхчастной формы, динамики, регистра;
- расширение навыков выразительного движения;
- развитие внимания, двигательной реакции.

Раздел «ИГРА НА ДЕТСКИХ МУЗЫКАЛЬНЫХ ИНСТРУМЕНТАХ»

- совершенствование эстетического восприятия и чувства ребенка;
- становление и развитие волевых качеств: выдержка, настойчивость, целеустремленность, усидчивость;
- развитие сосредоточенности, памяти, фантазии, творческих способностей, музыкального вкуса;
- знакомство с детскими музыкальными инструментами и обучение детей игре на них;
- развитие координации музыкального мышления и двигательных функций организма;
- работа над ритмическим слухом;
- развитие мелкой моторики;
- совершенствование музыкальной памяти.

Раздел «ТВОРЧЕСТВО»: песенное, музыкально-игровое, танцевальное. Импровизация на детских музыкальных инструментах

- развивать способность творческого воображения при восприятии музыки;
- способствовать активизации фантазии ребенка, стремлению к достижению самостоятельно поставленной задачи, к поискам форм для воплощения своего замысла;
- развивать способность к песенному, музыкально-игровому, танцевальному творчеству, к импровизации на инструментах;
- формирование устойчивого интереса к импровизации;
- развитие эмоциональности детей.

2.3.Связь с другими образовательными областями

Физическая развитие	
Физическая культура	Развитие физических качеств для музыкально-ритмической деятельности, использование музыкальных произведений в качестве музыкального сопровождения различных видов детской деятельности и двигательной активности.
Здоровье	Сохранение и укрепление физического и психического здоровья детей, формирование представлений о здоровом образе жизни через музыкальное воспитание.
Социально-коммуникативное развитие	

Общение	Развитие свободного общения со взрослыми и детьми в области музыки
Безопасность	Формирование основ безопасности собственной жизнедеятельности в различных видах музыкальной деятельности.
Социализация	Формирование представлений о музыкальной культуре и музыкальном искусстве; развитие игровой деятельности; формирование гендерной, семейной, гражданской принадлежности, патриотических чувств, чувства принадлежности к мировому сообществу.
Труд	Использование музыкальных произведений для формирования представлений о труде, профессиях, людях труда, желание трудиться. Устанавливать взаимоотношения со взрослыми и сверстниками в процессе трудовой деятельности.
Познавательное развитие	
Ознакомление с природой и окружающим миром	Расширение кругозора детей в области о музыки; сенсорное развитие, формирование целостной картины мира в сфере музыкального искусства, творчества.
Речевое развитие	
Развитие речи	развитие всех компонентов устной речи в театрализованной деятельности; практическое овладение воспитанниками нормами речи.
Приобщение к художественной литературе	Использование музыкальных произведений с целью усиления эмоционального восприятия художественных произведений.
Художественное –эстетическое развитие	
Развитие детского творчества, приобщение к различным видам искусства, использование художественных произведений для обогащения содержания раздела «Музыкальная деятельность», закрепления результатов восприятия музыки. Формирование интереса к эстетической стороне окружающей действительности; развитие детского творчества.	

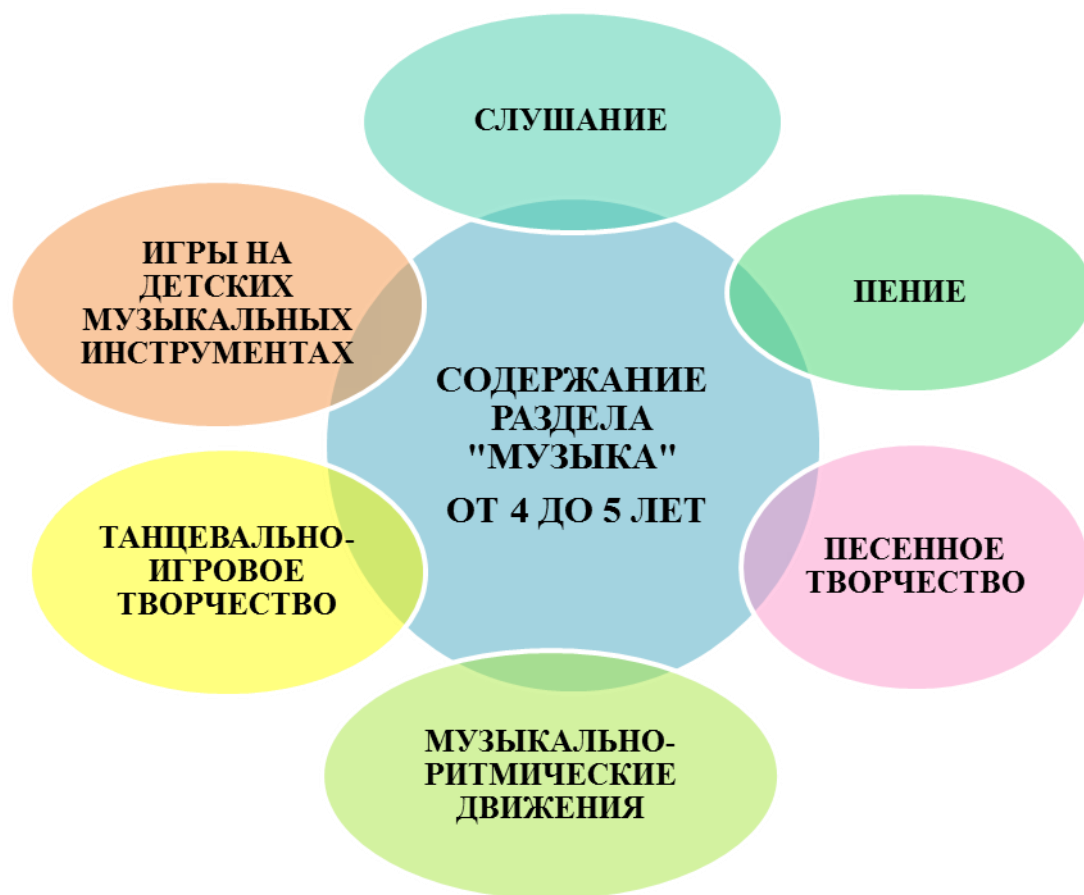
Использование МУЗЫКИ в образовательных областях

как содержательная часть,
разновидность
наглядного метода

как средство
оптимизации
образовательного
процесса

как средство
обогащения
образовательного
процесса

**2.6. СОДЕРЖАНИЕ ПСИХОЛОГО-ПЕДАГОГИЧЕСКОЙ РАБОТЫ ПО ОБРАЗОВАТЕЛЬНОЙ
ОБЛАСТИ «ХУДОЖЕСТВЕННО-ЭСТЕТИЧЕСКОЕ РАЗВИТИЕ»
«Музыкальная деятельность» (от 4- до 5 лет)**



Дети средней группы уже имеют достаточный музыкальный опыт, благодаря которому начинают активно включаться в разные виды музыкальной деятельности: слушание, пение, музыкально-ритмические движения, игру на музыкальных инструментах и творчество. Занятия являются основной формой обучения. Задания, которые дают детям, более сложные. Они требуют сосредоточенности и осознанности действий, хотя до какой-то степени сохраняется игровой и развлекательный характер обучения. Построение занятий основывается на общих задачах музыкального воспитания, которые изложены в Программе. В этом возрасте у ребенка возникают первые эстетические чувства, которые проявляются при восприятии музыки, подпевании, участии в игре или пляске и выражаются в эмоциональном отношении ребенка к тому, что он делает. Поэтому приоритетными задачами являются развитие умения вслушиваться в музыку, запоминать и эмоционально реагировать на нее, связывать движения с музыкой в музыкально-ритмических движениях.

ОБРАЗОВАТЕЛЬНЫЕ ЗАДАЧИ.

- Продолжать развивать у детей интерес к музыке, желание ее слушать, вызывать эмоциональную отзывчивость при восприятии музыкальных произведений.
- Обогащать музыкальные впечатления, способствовать дальнейшему развитию основ музыкальной культуры.

Слушание.

- Формировать навыки культуры слушания музыки (не отвлекаться, дослушивать произведение до конца).
- Учить чувствовать характер музыки, узнавать знакомые произведения, высказывать свои впечатления о прослушанном.
- Учить замечать выразительные средства музыкального произведения: тихо, громко, медленно, быстро.
- Развивать способность различать звуки по высоте (высокий, низкий в пределах сексты, септимы).

Пение.

- Обучать детей выразительному пению, формировать умение петь протяжно, подвижно, согласованно (в пределах ре — си первой октавы).
- Развивать умение брать дыхание между короткими музыкальными фразами.
- Учить петь мелодию чисто, смягчать концы фраз, четко произносить слова, петь выразительно, передавая характер музыки.
- Учить петь с инструментальным сопровождением и без него (с помощью воспитателя).

Песенное творчество.

- Учить самостоятельно сочинять мелодию колыбельной песни и отвечать на музыкальные вопросы («Как тебя зовут?», «Что ты хочешь, кошечка?», «Где ты?»).
- Формировать умение импровизировать мелодии на заданный текст. **Музыкально-ритмические движения.**
- Продолжать формировать у детей навык ритмического движения в соответствии с характером музыки.
- Учить самостоятельно менять движения в соответствии с двух- и трехчастной формой музыки.
- Совершенствовать танцевальные движения: прямой галоп, пружинка, кружение по одному и в парах.
- Учить детей двигаться в парах по кругу в танцах и хороводах, ставить ногу на носок и на пятку, ритмично хлопать в ладоши, выполнять простейшие перестроения (из круга в рассыпную и обратно), подскоки.
- Продолжать совершенствовать у детей навыки основных движений (ходьба: «торжественная», спокойная, «таинственная»; бег: легкий, стремительный).

Развитие танцевально-игрового творчества.

- Способствовать развитию эмоционально-образного исполнения музыкально-игровых упражнений (кружатся листочки, падают снежинки) и сценок, используя мимику и пантомиму (зайка веселый и грустный, хитрая лисичка, сердитый волк и т. д.).
- Обучать инсценированию песен и постановке небольших музыкальных спектаклей.

Игра на детских музыкальных инструментах.

Формировать умение подыгрывать простейшие мелодии на деревянных ложках, погремушках, барабане, металлофоне.

Музыкальная игра-драматизация:

- поддерживать желание участвовать в музыкальной игре-драматизации, решать игровые задачи, учить следить за развитием сюжета и вовремя включаться в действие, привлекать к изготовлению декораций и элементов костюмов;
- предлагать воплощать каждый образ в движениях, обсуждать варианты исполнения (медведь — угрюмый, любопытный, задумчивый и т.д.), помогать выбрать вариант, в наибольшей степени соответствующий характеру образа и содержанию сказки, поддерживать каждую творческую находку ребенка;
- поддерживать проявления индивидуальности и элементы импровизации в ролевом поведении, музыкальном движении, речевом интонировании.

Театрализованная игра:

- использовать в театрализованной игре элементы музыкальной игры-драматизации;
- поощрять самостоятельные решения простых игровых задач, индивидуальное и творческое исполнение своей роли, выразительный ролевой диалог;
- поддерживать инициативу участников, воспитателю оставлять за собой «режиссерскую» функцию;
- поддерживать активное участие в кукольных представлениях, вождение некоторых кукол, освоение простых техник кукловодства;
- помогать переносить элементы игровой драматизации в игры празднично-карнавального типа, а также в самостоятельные сюжетно-ролевые игры.

СОДЕРЖАНИЕ РАБОТЫ С ДЕТЬМИ

Слушание музыки. Использование высокохудожественного и доступного детям музыкального репертуара. Регулярность специальных занятий по слушанию музыки и их методически правильное построение (простые произведения исполняются без предварительных объяснений, а дети говорят о том, что они услышали, более сложные - требуют сначала введения в их содержание, затем прослушивания, и лишь в том дети могут выразить свои впечатления в рисунках). Высокий профессионализм музыкального руководителя: исполнительское мастерство, хорошая теоретическая и методическая музыкальная подготовка, педагогические знания и такт. Проявление уважения к ребенку, его мнение о музыке, праву слышать и оценивать ее по-своему, культуры и деликатности в общении с ним. Использование на занятиях по слушанию музыки профессионально подобранных произведений других, более доступных ребенку видов искусства - изобразительного и художественной литературы.

Музыкальное движение. Необходимо показать детям все многообразие музыки. Пьесы, используемые для движения, должны быть яркими в художественном отношении, «двигательными» и доступными детям по настроению. Музыкальные образы этих пьес — самые разнообразные; средства музыкальной выразительности — ярко контрастные сначала и менее контрастные в дальнейшем. Форма пьес - сначала одно-, двухчастная, к концу четвертого года и на пятом году - трехчастная.

На занятиях как можно чаще нужно использовать образные движения, развивающие у детей эмоциональность и выразительность (ребенок изображает зайчика, котенка и других персонажей). Развивая основные движения, особое внимание следует уделять работе над пружинностью и легкостью в разнообразных видах ходьбы и бега, над свободой рук и всего плечевого пояса. Продолжать работу по развитию ориентировки в пространстве.

Важно постоянно поощрять индивидуальные творческие проявления детей, побуждая их двигаться по-своему, по-разному, использовать метод сотворчества с воспитателем. Здесь также помогают игровые ситуации, в которых ребенок действует в роли какого-либо персонажа.

Приоритетное направление работы с детьми пятого года жизни развитие основных движений. В этом возрасте усваиваются все виды ходьбы, бега, прыжков. Здесь уже меньшую роль играет прямой показ взрослого. Он важен на этапе разучивания, освоения движения, а затем достаточно только назвать его. Дети должны знать названия различных основных и танцевальных движений - высокий шаг, спокойная ходьба, легкий бег, мягкий бег, подскок, прыжки, прямой галоп, качание рук и т.д.

Для занятий по музыкальному движению необходимы: просторный светлый зал с нескольким теплым полом и минимумом украшений, хорошо настроенный музыкальный инструмент (пианино, аккордеон, баян), музыкальный центр с набором компакт-дисков с классической, народной и современной музыкой, набор разнообразных атрибутов для раздачи детям: ленты, султанчики, игрушки, погремушки, колокольчики и т.д.

Пение. У каждого ребенка необходимо выявить, прежде всего, по тембру тип звучания певческого голоса, определить общий и примарный диапазоны и в соответствии с этими данными разделить детей на три группы: с высоким, средними и низкими голосами.

В процессе специальных двигательных игровых упражнений развивать общую и специальную пластику, необходимую для резонансной настройки певческого аппарата. Использовать и укреплять в голосе ребенка примарный диапазон. Перед работой над песнями распевать детей по голосам. Формировать правильное, ненапряженное положение корпуса во время пения: спина прямая, грудь развернутая. Занятия с хором необходимо сочетать, работой по подгруппам голосов и индивидуальной работой. Вокальный репертуар должен позволять всем детям участвовать в хоровых занятиях и петь в удобной для них tessiture. Организация такого репертуара предполагает транспонирование имеющихся песен в нужные тональности, использование песен, в которых запев и припев удобны детям с разными голосами.

Игра на детских музыкальных инструментах. Первый оркестр, в котором играет ребенок, - ударный. В нем, как и во всех других видах оркестров и ансамблей, развивается вся система музыкальных способностей, но главным образом — тембровый слух и чувство ритма. Музыкальный репертуар, предлагаемый для игры в ударном оркестре, составлен с учетом возможности выбора парных инструментов, тембр которых соответствует звучанию пьесы.

Параллельно решается задача воспроизведения равномерной метрической пульсации. Если с тембровыми задачами дети начинают справляться достаточно скоро, то для овладения метрической пульсацией им необходимо значительное время. Вся группа лишь к 5 годам начинает воспроизводить ее без ошибок, и этого нужно добиться обязательно, поскольку метрическая пульса - основа овладения ритмическим рисунком.

Один из педагогических приемов — совместное музицирование взрослого и ребенка на фортепиано или каком-либо другом клавишном инструменте. Ребенок, воспроизводя в этих условиях метрическую пульсацию на одной клавише в нижнем или верхнем регистре, легче овладевает ею.

Подбор по слуху способствует формированию импровизации, если ребенку регулярно предлагать творческие задачи, а овладение метрической пульсацией становится ее организующим началом.

Важнейшее условие успешной работы с детским оркестром — наличие многообразных, разного тембра ударных инструментов и чисто настроенных звуковысотных.

Музыкальная игра-драматизация, театрализованная игра. Возрастные возможности младших дошкольников определяют тип и степень сложности музыкальных игр-драматизаций, чаще всего сказок.

Сюжет игры-драматизации должен быть несложным, понятным и интересным детям. Ее музыкальный текст, яркий и высокохудожественный, должен быть доступным для воплощения детьми в движении, оркестре, пении.

Первые игры-драматизации либо совсем не включают песен, либо 1—2 для хорового исполнения (в удобной для детей тональности). Минимальным должен быть и исполняемый детьми словесный текст. Зато движения, несущие основную смысловую нагрузку и чаще всего имеющие коллективный характер, могут быть представлены в полной мере. В этих играх 1 — 2 роли можно поручить взрослому, который организует детей, вдохновляет их своим примером на свободное и выразительное воплощение образов.

Прежде чем приступить к работе с детьми над тем или иным спектаклем, необходимо составить общий план его мизансцен в конкретном помещении, продумать и начать готовить возможные декорации и костюмы. Хорошо, если они будут достаточно условными, оставляющими место для работы воображения, и легкими, чтобы дети хотя бы частично могли изготовить и установить их сами.

Подготовкой к игре-драматизации является вся предлагаемая в программе система работы по музыкальному движению (в особенности над образным этюдами), пению и художественной речи. Кроме общей должна быть продумана и проведена специальная подготовка к конкретному спектаклю.

Перед разучиванием музыкальной игры-драматизации надо дать детям прослушать ее от начала до конца. Воспитатель может проиграть музыку на фортепиано и пропеть вокальные партии, если они есть, сопровождая свой показ: небольшими комментариями.

Приступая к работе над каким-либо образом, взрослый должен ясно представлять себе его характер, рисунок движений и их композицию. Часто дети сами подсказывают оригинальные решения тех или иных элементов образа.

Самый сложный момент — сведение всех разученных сцен в одно целое. Это надо делать постепенно, а весь спектакль проигрывать перед показом не более 2—3 раз. Игра-драматизация не должна доводиться до состояния идеально отточенного спектакля, который готовится целый год, в этом случае она утрачивает качество импровизационности и успевает надоест детям. Развивающая функция этого вида деятельности будет реализована в большей мере при постановке ежегодно 2—3 небольших спектаклей

ПЕРСПЕКТИВНО-ТЕМАТИЧЕСКОЕ ПЛАНИРОВАНИЕ В СРЕДНЕЙ ГРУППЕ

СЕНТЯБРЬ

Темы месяца	Форма организации музыкальной деятельности	Программные задачи	Репертуар	Интеграция образовательных областей
Детский сад Осень	<i>Слушание музыки</i> Восприятие музыкальных произведений Развитие голоса и слуха	Учить различать настроение музыки, определять высокий, средний, низкий регистр. Развивать музыкальную отзывчивость. Воспитывать интерес к музыке Шумана, Кабалевского, Чайковского Развивать звуковысотный слух	«Весело-грустно» Л. Бетховена «Всадник», «Смелый наездник» Р. Шумана «Клоуны» Д. Кабалевского «Петрушка», «Паровоз» В. Карасевой	<i>Социально-коммуникативное развитие:</i> рассказывать о правилах безопасности во время выполнения движений в танце и в музыкальных играх <i>Труд:</i> учить убирать после занятий музыкальные инструменты и атрибуты.
	<i>Пение</i> Усвоение песенных навыков Песенное творчество	Учить петь естественным голосом, без выкриков, прислушиваться к пению других детей. Правильно передавать мелодию, формировать навыки коллективного пения. Учить импровизировать на заданную музыкальную тему.		
	<i>Музыкально-ритмические движения</i> Упражнения	Учить танцевать в парах, не терять партнера на протяжении танца. Передавать в движении характер музыки.	«Ходьба разного характера» М.Робера «Элементы танцев», «Упражнения с листочками» Е.Тиличевой	
	Пляски	Учить танцевать эмоционально, раскрепощено, владеть предметами	«Танец с листьями» А.Филиппенко «Янка» бел.н.м	
	Игры	Воспитывать коммуникативные качества.	«Игра с листьями» М. Красева «Делай, как я» английская народная песня	
	Пальчиковые игры	Выполнять ритмично упражнения. Развивать мелкую моторику пальцев рук. Формировать эмоциональный настрой	«Побежали вдоль реки»; «Кот Мурлыка»; «Бабушка»; «Мы платочки постираем»	

Музыкально-игровое творчество	Совершенствовать творческие проявления	«Я поля, поля лук» Е. Тиличевой	
Праздники и развлечения	Воспитывать эстетический вкус, учить правилам поведения в гостях	В гостях у подготовительной группы на досуге «Осенние забавы»	
Самостоятельная музыкальная деятельность	Совершенствовать музыкальный слух в игровой деятельности	«Где мои детки?» Н.Г.Кононовой	

ОКТАБРЬ

Темы месяца	Форма организации музыкальной деятельности	Программные задачи	Репертуар	Интеграция образовательных областей
Я в мире человек. Мой город. Моя страна	<i>Слушание музыки</i> Восприятие музыкальных произведений	Развивать музыкальное восприятие, отзывчивость на музыку разного характера. Учить находить в музыке веселые, злые, плаксивые интонации. Знакомить с творчеством Р.Шумана, Д.Кабалевского	«Плакса, злюка, резвушка» Д. Кабалевского «Пьеска» Р. Шумана «Новая кукла» П.И.Чайковского	Социально-коммуникативное развитие: Учить договариваться со сверстниками во время выполнения совместных действий, объяснять, убеждать. Физическое развитие: учить выполнять дыхательные упражнения по методике А. Стрельниковой.
	Развитие голоса и слуха	Развивать звуковысотный слух. Различать низкий и высокий регистр.	«Чей это марш?» Г. Левкодимова «Птичка и птенчики» Е. Тиличевой	
	<i>Пение</i> Усвоение песенных навыков	Расширять голосовой диапазон. Учить петь не напрягаясь, естественным голосом, подводить к акцентам. Самостоятельно находить голосом низкие звуки для кошки и высокие для котенка.		
	Песенное творчество			
	<i>Музыкально-ритмические движения</i> Упражнения	Учить передавать в движении характер марша, хоровода, владеть предметами, выполнять парные упражнения.	«Элементы хоровода» А. Филиппенко «Элементы танцев» Н. Вересокиной «Упражнение с листочками, зонтиками» В. Костенко	

	Пляски	Учить исполнять танцы в характере музыки, держаться партнера, владеть предметами, чувствовать двухчастную форму.	«Танец с листьями» А.Филиппенко «Танец рябинок» Н. Вересокиной «Покажи ладошки» латвийская народная мелодия	
	Игры	Развивать чувство ритма, умение реагировать на смену частей музыки сменой движений.	«Солнышко и тучка» Л. Комиссаровой «Делай, как я» английская народная песня	
	Пальчиковые игры	Соотносить движение пальцев с текстом. Развивать воображение	«Раз, два, три»; «Побежали вдоль реки»; «Прилетели гули»; «Семья»	
	Музыкально-игровое творчество	Учить передавать игровыми движениями образ кошки	«Вальс кошки» В. Золотарева	
	Праздники и развлечения	Поощрять творческие проявления	«Вечер сказок»	
	Самостоятельная музыкальная деятельность	Совершенствовать музыкальный слух в игровой деятельности Воспитывать интерес к сказкам.	«Ну-ка, угадай-ка» Е.Тиличевой	

Ноябрь

Темы месяца	Форма организации музыкальной деятельности	Программные задачи	Репертуар	Интеграция образовательных областей
Посуда. Продукты питания. Дикие и	<i>Слушание музыки</i> Восприятие музыкальных произведений Развитие голоса и слуха	Продолжать развивать музыкальное восприятие. Знакомить с жанрами музыки (марш, песня, танец), учить определять их самостоятельно. Воспитывать устойчивый интерес к народной и классической музыке. Развивать музыкальную память.	«Во поле береза стояла» русская народная песня «Солдатский марш» Р. Шумана «Марш» П.И.Чайковского «Полька» С.Майкапара «Кто в домике живет» Н.	С/К. Безопасность: Учить правильному обращению с музыкальными инструментами. Речевое развитие: учить выражать словами свои впечатления от

домашние животные			Ветлугиной «Угадай песенку» Г. Левкодимова	музыкальных произведений
	<i>Пение</i> Усвоение песенных навыков Песенное творчество	Развивать голосовой аппарат, увеличивать диапазон голоса. Учить петь без напряжения, в характере песни, петь песни разного характера. Учить использовать музыкальный опыт в импровизации попевок.	«Варись, варись, каша» муз. Е.Туманян	
	<i>Музыкально-ритмические движения</i> Упражнения	Учить передавать в движениях характер музыки, выдерживать темп, выполнять упражнения на мягких ногах, без напряжения, свободно образовывать круг.	«Зайчик, ты зайчик» р.н.п «Поскоки» Т.Ломовой «Элементы танцев», «Элементы хоровода», р.н.п	
	Пляски	Учить запоминать последовательность танцевальных движений, самостоятельно менять движения со сменой частей музыки, танцевать характерные танцы	«Танец с воздушными шарами» М. Раухвергера «Пляска с ложками» (р.н.п. «А я по лугу»)	
	Игры	Развивать способности эмоционально сопереживать в игре, чувство ритма	«Ловишка» Й.Гайдна «Дети и медведь» муз.В.Верховинца	
	Пальчиковые игры	Развивать звуковысотный слух, память ,чувство ритма, выразительность	«Капуста»; « Раз, два, три»; «Тики – так»; «Прилетели гули»	
	Музыкально-игровое творчество	Совершенствовать творческие проявления.	«Дедушка Егор»	
	Праздники и развлечения	Способствовать приобщению к миру музыкальной культуры	Осенний праздник	
	Самостоятельная музыкальная деятельность	Учить самостоятельно пользоваться знакомыми музыкальными инструментами.	Знакомые музыкально-дидактические игры.	

ДЕКАБРЬ

Темы месяца	Форма организации музыкальной	Программные задачи	Репертуар	Интеграция образовательных областей
-------------	-------------------------------	--------------------	-----------	-------------------------------------

	деятельности			
Зимушка зима. Зимующие птицы. Новогодний праздник.	<p><i>Слушание музыки</i> Восприятие музыкальных произведений</p> <p>Развитие голоса и слуха</p>	<p>Учить воспринимать пьесы контрастные и близкие по настроению, образному восприятию, определять 3 жанра в музыке. Развивать звуковысотный слух в пределах сексты.</p> <p>Совершенствовать музыкально-сенсорный слух.</p>	<p>«Итальянская песенка», «Немецкая песенка», «Старинная французская песенка», «Неаполитанская песенка» П.И. Чайковского</p> <p>«Тише-громче в бубен бей!» Е. Тиличевой «Гармошка и балалайка» И. Арсеева</p>	Речевое развитие: учить в театрализованной игре выделять речь персонажей с помощью интонации.
	<p><i>Пение</i> Усвоение песенных навыков</p> <p>Песенное творчество</p>	<p>Закреплять и совершенствовать навыки исполнения песен. Учить самостоятельно вступать, брать спокойное дыхание, слушать пение других детей, петь без крика, в умеренном темпе.</p> <p>Совершенствовать творческие проявления</p>		
	<p><i>Музыкально-ритмические движения</i> Упражнения</p>	<p>Учить двигаться под музыку в соответствии с характером, жанром. Самостоятельно придумывать танцевальные движения.</p>	<p>«Бодрый и тихий шаг» М. Робера «Танцевальный шаг» В. Золотарева «Придумай движения», «Элементы танцев»</p>	
	<p>Пляски</p>	<p>Учить самостоятельно начинать и заканчивать танец с началом и окончанием музыки. Выполнять парные движения слаженно, одновременно. Танцевать характерные танцы, водить хоровод.</p>	<p>«Танец сказочных героев», Хоровод «Елочка» Н. Бахутовой «Танец медведей» Е. Каменоградского «Танец зайцев» Е. Тиличевой «Вальс снежинок»</p>	
	<p>Игры</p>	<p>Вызывать эмоциональный отклик. Развивать подвижность, активность. Включать в игру застенчивых детей. Исполнять характерные танцы.</p>	<p>«Игра со снежками», «Тише-громче в бубен бей» Е. Тиличевой Игра «Санки» муз. Т.Сауко</p>	

	Пальчиковые игры	Развивать память, фантазию	«Снежок»; «Капуста»; «Раз, два, три»	
	Музыкально-игровое творчество	Побуждать придумывать и выразительно передавать движения персонажей.	«Зайцы и медведь» (игра) Н. Римский –Корсаков «Медведь» В. Ребикова	
	Праздники и развлечения	Доставлять радость, развивать актерские навыки.	Новогодний праздник	
	Самостоятельная музыкальная деятельность	Совершенствовать ритмический слух	«Ритмические палочки» Н. Ветлугиной (музыкально-дидактическая игра)	

ЯНВАРЬ

Темы месяца	Форма организации музыкальной деятельности	Программные задачи	Репертуар	Интеграция образовательных областей
Зима. Дикие животные е. Дом	<i>Слушание музыки</i> Восприятие музыкальных произведений Развитие голоса и слуха	Учить воспринимать пьесы, близкие по настроению. Знакомить с детским альбомом П. И. Чайковского Определять характер музыки, 2-3 частную форму. Свободно определять жанр музыки. Совершенствовать звуковысотный слух.	«Марш» Д. Шостаковича «Вальс» П. Чайковского «Марш» Д. Россини «Полька» И. Штрауса «Строим дом» муз. М.Красева «Лесенка» Е. Тиличевой «Где мои детки?» Н. Ветлугиной	<i>Физическое развитие:</i> развивать самостоятельность, творчество;;привлекать к активному участию в коллективных играх. <i>Социально-коммуникативное развитие:</i> приобщение к элементарным общепринятым нормам и правилам взаимодействия со сверстниками и взрослыми; воспитывать дружеские взаимоотношения, уважение к окружающим <i>Познавательное развитие:</i> расширять и уточнять представление
	<i>Пение</i> Усвоение песенных навыков Песенное творчество	Закреплять и совершенствовать навыки исполнения песен. Учить петь напевно, нежно, прислушиваться к пению других детей, петь без выкриков, слитно. Начало и окончание петь тише Совершенствовать творческие проявления.	«Строим дом» муз. М.Красева «Поздоровайся» (вокальная импровизация)	
	<i>Музыкально-ритмические движения</i> Упражнения	Учить двигаться в характере, темпе музыки. Менять движения со сменой музыки, самостоятельно придумывать танцевальные движения.	«Улыбка» «Хороводный шаг» р.н.м «Упражнения с цветами» В. Моцарта Элементы танца «Разноцветные стекляшки»	

Пляски	Учить начинать движения сразу после вступления, слаженно танцевать в парах, не опережать движениями музыку. Держать круг из пар на протяжении всего танца, мягко водить хоровод.	«Разноцветные стекляшки» «Хоровод» В. Курочкина «Божья коровка»	<p>об окружающем мире; закреплять умения наблюдать. Развитие музыкально-художественной деятельности, приобщение к музыкальному искусству</p> <p>Развивать умение сравнивать характер музыкальных произведений</p> <p><i>Речевое развитие:</i> умеет образовывать новые слова по аналогии со знакомыми словами, умеет овладевать конструктивными способами и средствами взаимодействия с окружающими людьми.</p> <p>Развитие свободного общения со взрослыми и детьми; развитие всех компонентов устной речи детей</p> <p><i>Безопасность:</i> закреплять умения соблюдать правила пребывания в детском саду, на музыкальных занятиях и праздниках.</p> <p><i>Чтение художественной литературы:</i> формировать целостную картину мира и</p>
Игры	Приобщать к русской народной игре. Вызывать желание играть.	«Рождественские игры» «Дети и медведь» муз.В.Верховинца	
Пальчиковые игры	Активизировать речь детей, проговаривать четко слова. Развивать мелкую моторику пальцев рук.	«Овечка»; «Снежок»; «Капуста»; «Кот Мурлыка»	
Музыкально-игровое творчество	Побуждать выразительно передавать движения персонажей.	«Кот Леопольд и мыши», «Песенка Леопольда» Б. Савельева	
Праздники и развлечения	Доставлять радость, развивать актерские навыки.	«Зимние забавы»	
Самостоятельная музыкальная деятельность	Совершенствовать ритмический слух	«Волшебные баночки»	

				первичных ценност-ных представлений, умеет прочитать на-изусть понравившееся стихотворение, относящееся к музыкаль-ному произведению
--	--	--	--	--

Февраль

Темы месяца	Форма организации музыкальной деятельности	Программные задачи	Репертуар	Интеграция образовательных областей
Комнатные растения. Наша армия. День защитника Отечества.	<i>Слушание музыки</i> Восприятие музыкальных произведений	Обогащать музыкальные впечатления. Учить воспринимать пьесы контрастные и близкие по настроению. Выделять 2-3 части, высказываться о характере. Развивать тембровый и звуковысотный слух, ритмическое восприятие.	«Куры и петухи» К. Сен-Санса «Ежик» Д. Кабалевского «Балет невылупившихся птенцов» М. Мусоргский «Кукушка» М. Красева «Моя Россия» муз. Г.Струве «Смелый наездник» муз. Р.Шумана «Что делают дети?» Н. Кононовой «Колыбельная» А. Гречанинова «Марш» Э. Парлова	Познавательное развитие: рассказывать о государственных праздниках, Дне защитника Отечества, военных профессиях.
	<i>Пение</i> Усвоение песенных навыков Песенное творчество	Закреплять и совершенствовать навыки исполнения песен. Учить петь дружно, без крика. Начинать петь после вступления, узнавать знакомые песни по начальным звукам. Пропевать гласные, брать короткое дыхание. Петь эмоционально, прислушиваться к пению других. Совершенствовать творческие проявления.	«Мы – солдаты» муз. Ю.Слонова	
	<i>Музыкально-ритмические движения</i>	Учить двигаться под музыку в соответствии с характером, жанром. Изменять характер	«Канарейки», «Пружинка» р.н.м	

	Упражнения	шага с изменением громкости звучания. Свободно владеть предметами (ленточки, цветы), выполнять движения по тексту.	«Бег с остановками» В. Семенова «Упражнения с цветами» В. Моцарта «Элементы танцев» В. Жубинской, А. Рыбникова	
	Пляски	Учить начинать танец самостоятельно, после вступления, танцевать слаженно, не теряя пару, свободно владеть в танце предметами, плавно водить хоровод, выполнять движения по тексту.	«Танец с цветами» В. Жубинской «Зайка» р.н.п в обр. Н. Римского-Корсакова Хоровод «Солнышко» Т. Попатенко «Танец козлят» А. Рыбникова «Ваньки-встаньки» Ю.Слонова «Танец с куклами» укр. нар. мелодия	
	Игры	Вызывать эмоциональный отклик, развивать подвижность, активность.	«Собери цветы» Т. Ломовой «Летчики на аэродром» муз. М. Раухвергера	
	Пальчиковые игры	Согласовывать движения с текстом. Расширить словарный запас детей, через пальчиковую гимнастику.	«Шарик»; «Семья»; «Две тетери»; «Коза»	
	Музыкально-игровое творчество	Побуждать придумывать движения для сказочных персонажей.	«Муха-цокотуха» («Как у наших у ворот», р.н.п, обр. В. Агафонникова)	
	Праздники и развлечения	Воспитывать любовь к родине.	Праздник пап	
	Самостоятельная музыкальная деятельность	Совершенствовать ритмический слух	«Звонкие ладошки» (музыкально-дидактическая игра)	

Март

Темы месяца	Форма организации музыкальной деятельности	Программные задачи	Репертуар	Интеграция образовательных областей
-------------	--	--------------------	-----------	-------------------------------------

Весна. 8 марта. – Мамин день. Знакомство с народной культурой и традициями.	<i>Слушание музыки</i> Восприятие музыкальных произведений	Учить различать настроение, чувства в музыке, средства музыкальной выразительности; различать в музыке звукоподражания некоторым явлениям природы (капель, плеск ручейка); сопоставлять образы природы, выраженные разными видами искусства Упражнять в точном интонировании на одном звуке, интервалов б2 и м2	«Весною» С. Майкапара; «Весной» Э. Грига; «Утро» Э. Грига; «Дождик» А. Лядова; «Грустный дождик» Д. Б. Кабалевского «Мы идем», муз. Е. Тиличевой, сл. М. Долинова; «Цветики», муз. В. Карасевой, сл. Н. Френкель	<i>Речевое развитие:</i> формировать навык самостоятельно составлять рассказ, придумывать сказку. <i>Социально-коммуникативное развитие:</i> побуждать детей к выражению любви и уважения к своим родным, учить проявлять инициативу в подготовке музыкальных поздравлений
	Развитие голоса и слуха	Закреплять умение начинать пение после вступления самостоятельно. Учить петь разнохарактерные песни; передавать характер музыки в пении; петь без сопровождения Развивать умение ориентироваться в свойствах звука		
	<i>Пение</i> Усвоение песенных навыков Песенное творчество			
	<i>Музыкально-ритмические движения</i> Упражнения	Учить самостоятельно начинать и заканчивать движения, останавливаться с остановкой музыки. Совершенствовать умение водить хоровод	«Жучки» венг.н.м. «Марш», муз. Л. Шульгина; «Маленький танец» Н. Александровой; «Хоровод», «Элементы вальса» Д. Шостаковича	
	Пляски	Учить танцевать эмоционально, легко водить хоровод, сужать и расширять круг, плавно танцевать вальс	«Весенний хоровод», украинская народная мелодия; «Вальс», муз. Ю. Слонова	
	Игры	Знакомить с русскими народными играми. Развивать чувство ритма, выразительность движений	«Найди себе пару» Т. Ломовой; «Займи домик», муз. М. Магиденко	
	Пальчиковые игры	Развивать активность, уверенность. Вызвать интерес и желание детей играть в пальчиковые игры.	« Два ежа»; «Шарик»; «Барабанщик»; « Тики – так»	
	Музыкально-игровое творчество	Побуждать инсценировать знакомые песни	Инсценировка песни по выбору	
Праздники и развлечения	Учить самостоятельно, подбирать музыкальные инструменты для оркестровки	«Праздник мам».		

		любимых песен		
	Самостоятельная музыкальная деятельность	Воспитывать любовь и уважение к мамам, бабушкам, воспитателям	Песня по выбору	

АПРЕЛЬ

Темы месяца	Форма организации музыкальной деятельности	Программные задачи	Репертуар	Интеграция образовательных областей
Планета Земля. Профессии Рыбы.	<i>Слушание музыки</i> Восприятие музыкальных произведений	Учить различать средства музыкальной выразительности; определять образное содержание музыкальных произведений; накапливать музыкальные впечатления; узнавать знакомые музыкальные произведения по начальным тактам. Углублять представления об изобразительных возможностях музыки. Определять по характеру музыки характер персонажа	«Танец лебедей», «Танец Феи Драже», «Вальс цветов» П. И. Чайковского; «Баба Яга» - пьесы С. С. Прокофьева, П. И. Чайковского, М. П. Мусоргского «Подумай и отгадай» Н. Г. Кононовой («Зайчик» М. Старокадомского; «Медведь» В. Рибикова; «Воробушки» М. Красева), «Кого встретил Колобок?» Г. Левкодимова	Физическое развитие: знакомить с понятиями «здоровье» и «болезнь», рассказывать о пользе здорового образа жизни; учить выполнять упражнения гимнастики под музыку по одному и в группе
	<i>Пение</i> Усвоение песенных навыков	Учить начинать пение сразу после вступления; петь разнохарактерные произведения; петь сольно и небольшими группами, без сопровождения; петь эмоционально, удерживать тонику		
	Песенное творчество			
	<i>Музыкально-ритмические движения</i> Упражнения	Учить самостоятельно начинать и заканчивать движения с музыкой; не обгонять друг друга в колонне, держать спину; легко скакать как мячики; менять движения со сменой музыки	«Марш» Р. Руденской; «Скачем, как мячики» М. Сатуллиной; «Побегаем - отдохнем» Е. Тиличевой; «Поскоки» Т. Ломовой	

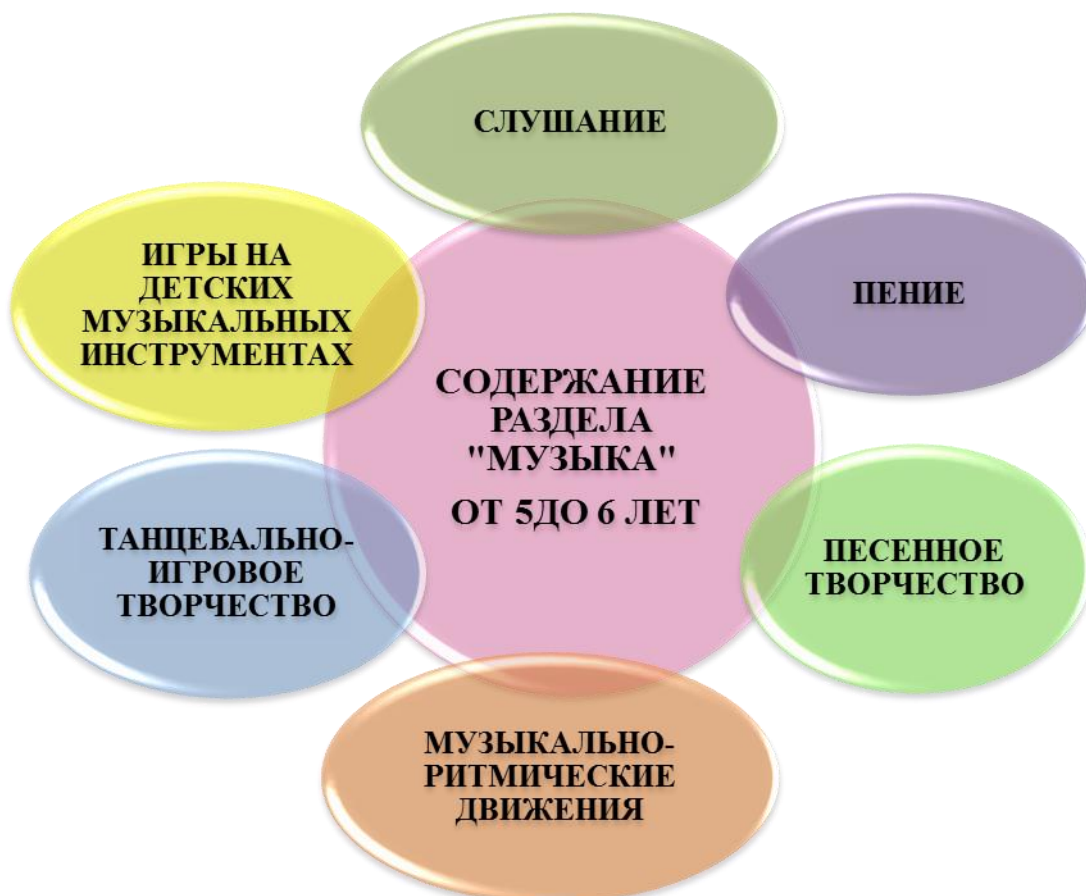
	Пляски	Учить выполнять парный танец слаженно, эмоционально; чередовать движения (девочка, мальчик)	«Янка», белорусская народная мелодия	
	Игры	Воспитывать интерес к русским народным играм	«Пасхальные игры»	
	Пальчиковые игры	Развивать моторику пальцев рук через игру. Активизировать словарь через пальчиковые игры.	«Два ежа»; «Барабанщик»; «Шарик»; «Капуста»	
	Музыкально-игровое творчество	Учить самостоятельно находить выразительные движения для передачи характера движений персонажей	«Веселые лягушата», муз. и сл. Ю. Литовко; «Танец лягушек», муз. В. Витлина	
	Праздники и развлечения	Прививать навыки здорового образа жизни	«День здоровья»	
	Самостоятельная музыкальная деятельность	Учить самостоятельно подбирать к любимым песням музыкальные инструменты и игрушки	Песня по выбору	

МАЙ

Темы месяца	Форма организации музыкальной деятельности	Программные задачи	Репертуар	Интеграция образовательных областей
День Победы. Насекомые. Цветы на лугу. Правила дорожного движения.	<i>Слушание музыки</i> Восприятие музыкальных произведений	Учить узнавать знакомые произведения по вступлению; определять характер, содержание; различать звукоподражание некоторым музыкальным инструментам. Развивать представления о связи музыкально-речевых интонаций. Понимать, что сказку рассказывает музыка. Учить различать жанры музыки	«День Победы» «Шарманка» Д. Д. Шостаковича; «Камаринская» П. И. Чайковского; «Парень с гармошкой» Г. Свиридова; «Тамбурин» Ж. Рамо; «Волынка» И. Баха; «Волынка» В. Моцарта	<i>Познание:</i> рассказы - вать о государственном празднике - Дне Победы, подвиге русского народа в ВОВ. <i>Чтение:</i> умеет эмоционально откликаться на переживания героев стихотворений и песен о войне <i>Речевое развитие:</i> умеет интонационно выделять речь персонажей произведений о войне
	Развитие голоса и слуха <i>Пение</i> Усвоение песенных навыков Песенное творчество	Учить начинать пение сразу после вступления; петь в умеренном темпе, легким звуком; передавать в пении характер песни; петь без сопровождения; петь песни разного характера Придумывать мелодию своего дождика		

Музыкально-ритмические движения Упражнения	Самостоятельно начинать движение и заканчивать с окончанием музыки. Двигаться дружно, не обгоняя, держать ровный широкий круг. Выразительно передавать характерные особенности игрового образа	«Жучки» венг.н.м. «Марш» Т.Ломовой; «Лошадки» Е.Тиличеева; «Элементы хоровода» рнм; «Всадники» В.Витлина	
Пляски	Учить танцевать эмоционально, в характере и ритме танца; держать расстояние между партнерами; самостоятельно менять движения со сменой частей музыки	«Всех на праздник мы зовем»	
Игры	Развивать чувство ритма, музыкальный слух, память. Совершенствовать двигательные навыки. Учить изменять голос	Игры «Жук», «Сороконожка»; «Узнай по голосу» муз. Е.Тиличевой; «Выходи подружка» польс.н.п	
Пальчиковые игры	Продолжать учить детей сочетать движения пальцев рук с текстом, проговаривать четко слова. Формировать развитие мелкой моторики.	«Замок»; «Кто Мурлыка»; «Шарик»; «Тики-так»	
Музыкально-игровое творчество	Побуждать искать выразительные движения для передачи характера персонажей	«Кузнечик» муз. В.Шаинского; «Веселые лягушата» муз.и сл.Ю.Литовко	
Праздники и развлечения	Воспитывать любовь к сказкам, вызывать желание их инсценировать	Инсценировка сказки по выбору	
Самостоятельная музыкальная деятельность	Учить подбирать для любимых песен игрушки для оркестровки	Знакомые песни	

2.7. СОДЕРЖАНИЕ ПСИХОЛОГО-ПЕДАГОГИЧЕСКОЙ РАБОТЫ ПО ОБРАЗОВАТЕЛЬНОЙ ОБЛАСТИ «ХУДОЖЕСТВЕННО-ЭСТЕТИЧЕСКОЕ РАЗВИТИЕ» «Музыкальная деятельность»(от 5 – до 6 лет)



ОБРАЗОВАТЕЛЬНЫЕ ЗАДАЧИ.

- Продолжать развивать интерес и любовь к музыке, музыкальную отзывчивость на нее.
- Формировать музыкальную культуру на основе знакомства с классической, народной и современной музыкой.
- Продолжать развивать музыкальные способности детей: звуковысотный, ритмический, тембровый, динамический слух.
- Способствовать дальнейшему развитию навыков пения, движений под музыку, игры и импровизации мелодий на детских музыкальных инструментах; творческой активности детей.

Слушание.

- Учить различать жанры музыкальных произведений (марш, танец, песня).
- Совершенствовать музыкальную память через узнавание мелодий по отдельным фрагментам произведения (вступление, заключение, музыкальная фраза).
- Совершенствовать навык различения звуков по высоте в пределах квинты, звучания музыкальных инструментов (клавишно-ударные и струнные: фортепиано, скрипка, виолончель, балалайка).

Пение.

- Формировать певческие навыки, умение петь легким звуком в диапазоне от «ре» первой октавы до «до» второй октавы, брать дыхание перед началом песни, между музыкальными фразами, произносить отчетливо слова, своевременно начинать и заканчивать песню, эмоционально передавать характер мелодии, петь умеренно, громко и тихо.
- Способствовать развитию навыков сольного пения, с музыкальным сопровождением и без него.
- Содействовать проявлению самостоятельности и творческому исполнению песен разного характера.
- Развивать песенный музыкальный вкус.

Песенное творчество.

- Учить импровизировать мелодию на заданный текст.
- Учить детей сочинять мелодии различного характера: ласковую колыбельную, задорный или бодрый марш, плавный вальс, веселую плясовую.

Музыкально-ритмические движения.

- Развивать чувство ритма, умение передавать через движения характер музыки, ее эмоционально-образное содержание.
- Учить свободно ориентироваться в пространстве, выполнять простейшие перестроения, самостоятельно переходить от умеренного к быстрому или медленному темпу, менять движения в соответствии с музыкальными фразами.
- Способствовать формированию навыков исполнения танцевальных движений (поочередное выбрасывание ног вперед в прыжке; приставной шаг с приседанием, с продвижением вперед, кружение; приседание с выставлением ноги вперед).
- Познакомить с русским хороводом, пляской, а также с танцами других народов.
- Продолжать развивать навыки инсценирования песен;
- учить изображать сказочных животных и птиц (лошадка, коза, лиса, медведь, заяц, журавль, ворон и т. д.) в разных игровых ситуациях.

Музыкально-игровое и танцевальное творчество.

- Развивать танцевальное творчество;
- учить придумывать движения к пляскам, танцам, составлять композицию танца, проявляя самостоятельность в творчестве.
- Учить самостоятельно придумывать движения, отражающие содержание песни. Побуждать к инсценированию содержания песен, хороводов.

Игра на детских музыкальных инструментах.

- Учить детей исполнять простейшие мелодии на детских музыкальных инструментах;
- знакомые песенки индивидуально и небольшими группами, соблюдая при этом общую динамику и темп.
- Развивать творчество детей, побуждать их к активным самостоятельным действиям.

Музыкальная игра-драматизация:

- предлагать игры-драматизации с разнохарактерными персонажами, ролевая палитра которых включает не только движение, но и слово, пение, игру на детских музыкальных инструментах;
- подготавливать музыкальную игру системой музыкально-двигательных этюдов;
- вести от коллективных к индивидуальным действиям различных персонажей;
- учить разбираться в особенностях персонажей игры и самостоятельно находить для них выразительные пантомимические, мимические и интонационные характеристики, развивать творческие способности;
- развивать умение использовать в игре предметы-заместители, воображаемые предметы, входить в образ и оставаться в нем до конца игры.

Театрализованная игра:

- проводить театрализованную игру и как музыкальную игру-драматизацию, и как собственно театральную постановку;
- помогать подчиняться замыслу воспитателя-режиссера, а также самостоятельно и выразительно вести свою роль (партию) в спектакле;
- придавать игре форму художественной театральной деятельности (дети могут принимать участие в подготовке спектакля как актеры, оформители сцены), что повышает интерес к игре.

СОДЕРЖАНИЕ РАБОТЫ С ДЕТЬМИ

Слушание музыки. Детям старшего дошкольного возраста предлагаются для прослушивания более сложные произведения. Усложнение музыкальных произведений идет от пьес с преобладанием изобразительных моментов к пьесам: доминированием выразительности, от небольших по объему, простых по форме и музыкальным образам ко

все более развернутым и сложным, от содержащих одну ведущую тему к контрастным и далее по линии смягчения контрастности и появления полутонов настроений.

Дети определяют жанр музыкального произведения, анализируют его форму, могут назвать инструмент, на котором оно исполняется. С удовольствием отгадывают пьесы, включенные в музыкальную викторину.

Уровень развития у детей речи и мышления позволяет воспитателю вести с ними разговор о музыке в форме диалога, побуждать к ее развернутой интерпретации.

На занятиях по слушанию необходимо широко использовать музыку в аудиозаписи, стихи, художественную прозу, диафильмы, диапозитивы с произведениями живописи, архитектуры, скульптуры и народного декоративно-прикладного искусства, организовывать посещение доступных по содержанию оперных и балетных спектаклей, концертов, музейных экспозиций.

Музыкально-ритмические движения. Занимаясь музыкальным движением с детьми старшего дошкольного возраста, необходимо использовать высокохудожественную музыку, содержащую яркие образы, различные по настроению.

Продолжая работу над основными движениями, предлагать детям музыку под которую могут быть воспроизведены: ходьба радостная, спокойная, торжественная, мягкая, пружинистая, осторожная, спортивный и танцевальный шаг бег легкий, сильный, мягкий, острый, осторожный, устремленный, прыжки мягкие, легкие, сильные, на одной ноге, на двух ногах, меняя ноги, движения рук, мягкие и жесткие, плавные и напряженные, широкие и мелкие и т.д.

Музыкальный руководитель может больше работать над техникой исполнения основных и танцевальных движений, помня о покомпонентной отработке сложных движений. Полезно проводить на занятиях разминку с тренировкой мышечных ощущений, гимнастику жестов, танцевальную гимнастику, включать* игровые упражнения и этюды с использованием воображаемых предметов и ситуаций. В работе над музыкально-двигательными этюдами главными являются индивидуальные творческие проявления детей. Взрослый может обсудить с ними общий замысел и настроение этюда, а затем предложить задачу на его индивидуальную музыкально-двигательную интерпретацию. Лучшие варианты, отобранные самими детьми, могут стать основой групповых композиций.

Музыкально-двигательная импровизация в сюжетных этюдах — один из наиболее доступных и интересных детям видов музыкального творчества.

Пение. В процессе певческой работы необходимо развивать у детей не только вокальные, но и музыкальные и актерские способности.

Продолжать работу над резонансной техникой пения, добиваясь с помощью специальных упражнений высокой певческой позиции. Организованный таким образом звук становится звонким, полетным, легким. Голос при этом не устает и позволяет ребенку решать художественные задачи. Степень чистоты интонирования мелодии значительно возрастает.

Работать с хором с учетом природных типов голосов, распевать детей по голосам перед пением, использовать репертуар, соответствующий типам голосов. Работу над резонансной техникой пения нужно продолжать в примарном диапазоне. В распевках и песнях можно увеличить диапазон за счет хода вниз и осторожно вверх.

Работая над артикуляцией, особое внимание следует обращать на свободу нижней челюсти и активность губ. Это поможет избежать напряжения гортани.

Следить за положением корпуса в пении (прямая спина и развернутые плечи помогают организации дыхания).

Игра на детских музыкальных инструментах. От преимущественно репродуктивных, объяснительно-иллюстративных методов, характерных для работы с предыдущей возрастной группой, следует постепенно переходить к поисковым, продуктивным методам обучения (например, дети могут самостоятельно предлагать варианты оркестровки того или иного произведения, которые тут же исполняются и выбирается лучший вариант). Воспитатель поощряет инициативу и творческие проявления в импровизации и подборе мелодий по слуху. Необходимо знакомить детей с

разнообразными по жанру и характеру произведениями, тщательно отбирать музыкальный материал, включающий эталонные мелодические построения, небольшие, но выразительные, яркие мелодии.

**ПЕРСПЕКТИВНО-ТЕМАТИЧЕСКОЕ ПЛАНИРОВАНИЕ В СТАРШЕЙ ГРУППЕ
СЕНТЯБРЬ**

Темы месяца	Форма организации музыкальной деятельности	Программные задачи	Репертуар	Интеграция образовательных областей
Наш город. Осень.	<p><i>Слушание музыки</i> Восприятие музыкальных произведений</p> <p>Развитие голоса и слуха</p>	<p>Развивать образное восприятие музыки. Учить сравнивать и анализировать музыкальные произведения с одинаковыми названиями, разными по характеру; различать одно-, двух-, трехчастную формы. Воспитывать интерес к музыке К. В. Глюка, П. И. Чайковского, Р. Щедрина Развивать звуковысотный слух. Учить различать тембры музыкальных инструментов.</p>	<p>«Мелодия» К. В. Глюка, «Мелодия», «Юмореска» П. И. Чайком но го, «Юмореска» Р. Щедрина «Музыкальный магазин» «Три медведя» Н. Кононовой</p>	<p>Физическое развитие: развивать самостоятельность, творчество; формировать выразительность и грациозность движений; привлекать к активному участию в коллективных играх. Социализация: приобщение к элементарным общепринятым нормам взаимодействия со сверстниками и взрослыми; воспитывать дружеские взаимоотношения, уважение к окружающим. Познание: расширять и уточнять представление об окружающем мире; закреплять умения наблюдать. Коммуникация: развивать умение поддерживать беседу, поощрять стремление высказывать свою точку зрения и делиться с педагогом и другими детьми разнообразными впечатлениями, уточнять источник полученной информации.(телепередача, рассказ взрослого, посещение выставки и.т.д.); учить строить высказывания, решать спорные</p>
	<p><i>Пение</i> Усвоение песенных навыков Песенное творчество</p>	<p>Учить : петь естественным голосом песни различного характера; петь слитно, протяжно, гасить окончания Учить самостоятельно придумывать окончания песен</p>	<p>«Допой песенку»</p>	
	<p><i>Музыкально-ритмические движения</i> Упражнения</p>	<p>Учить : - ритмично двигаться, в характере музыки; отмечать сильную и слабую доли; менять движения со сменой частей музыки</p>	<p>«Ходьба разного характера» Т. Ломовой; «Элементы танцев», «Упражнения с листочками (с платочками)» Т. Ломовой</p>	
	<p>Пляски</p>	<p>Учить исполнять танцы эмоционально, ритмично, в характере музыки</p>	<p>«Танец с листьями» А. Гречанинова; «Всех на праздник мы зовем»</p>	
	<p>Игры</p>	<p>Самостоятельно проводить игру с текстом, ведущими</p>	<p>«Осень спросим» Т. Ломовой</p>	
	<p>Пальчиковые игры</p>	<p>Приучать детей самостоятельно выполнять знакомые игры</p>	<p>«Поросята» ; «Есть такая палочка» ; «Пекарь» ; «Замок»</p>	
	<p>Музыкально-игровое</p>	<p>Имитировать легкие движения ветра, листочков</p>	<p>«Ветер играет с листочками» А. Жилина</p>	

	творчество			вопросы и улаживать конфликты с помощью речи (убеждать, доказывать, объяснять) Безопасность: закреплять умения соблюдать правила пребывания в детском саду. ЧХЛ: формировать целостную картину мира и первичных ценностных представлений. Художественное творчество: развивать эстетическое восприятие: умение созерцать красоту окружающего мира.
	Самостоятельная музыкальная деятельность	Учить драматизировать сказки. Развивать артистичность	«Осенняя сказка» (драматизация)	
	Праздники и развлечения	Совершенствовать звуковысотный слух.	«День знаний» «Осенняя ярмарка»	

ОКТАБРЬ

Темы месяца	Форма организации музыкальной деятельности	Программные задачи	Репертуар	Интеграция образовательных областей
Я вырасту здоровым. День народного Единства	<i>Слушание музыки</i> Восприятие музыкальных произведений	Учить: сравнивать и анализировать музыкальные произведения разных эпох и стилей; - высказывать свои впечатления; - различать двух- и трехчастную форму. Знакомить со звучанием клавесина, с творчеством композиторов-романтиков. Совершенствовать звуковысотный слух. Различать тембр, ритм	«Тревожная минута» С. Майкапара, «Раздумье» С. Майкапара, «Соната для клавесина и флейты» В. А. Моцарта, «Прелюдия» Ф. Шопена, «Аве Мария» Ф. Шуберта «Лесенка», муз. Е. Тиличевой, сл. М. До-линовой; «Танец - марш - песня» Л. Н. Комиссаровой, Э. П. Костиной	Физическое развитие: развивать самостоятельность, творчество; формировать выразительность и грациозность движений; привлекать к активному участию в коллективных играх. Социализация: приобщение к элементарным общепринятым нормам взаимодействия со сверстниками и взрослыми; воспитывать дружеские взаимоотношения, уважение к окружающим. Познание: расширять и уточнять представление об окружающем мире; закреплять умения
	<i>Пение</i> Усвоение песенных навыков	Учить: петь разнохарактерные песни; петь слитно, пропевая каждый слог, выделять в пении акценты; удерживать интонацию до конца песни; — исполнять спокойные, неторопливые песни. Расширять диапазон до «ре» 2-й октавы Учить самостоятельно придумывать окончание к	«Придумай окончание»	

Песенное творчество	попевке		наблюдать. Коммуникация: развивать умение поддерживать беседу, поощрять стремление высказывать свою точку зрения и делиться с педагогом и другими детьми разнообразными впечатлениями, уточнять
Музыкально-ритмические движения Упражнения	У ч и т ь : - передавать особенности музыки в движениях; - ритмичному движению в характере музыки; - свободному владению предметами; - отмечать в движениях сильную долю; - различать части музыки	«Шаг вальса» Р. Глиэра; «Упражнения с листьями (зонтиками)» Е. Тиличевой, «Упражнения с платочками» Т. Ломовой	источник полученной информации.(телепередача, рассказ взрослого, посещение выставки и т.д.); учить строить высказывания, решать спорные вопросы и улаживать конфликты с помощью речи (убеждать, доказывать., объяснять)
Пляски	П о д в о д и т ь к выразительному исполнению танцев. П е р е д а в а т ь в движениях характер танца; эмоциональное движение в характере музыки	«Вальс с листьями» А. Гречанинова; «Всех на праздник мы зовем»	Безопасность: закреплять умения соблюдать правила пребывания в детском саду.
Игры	Р а з в и в а т ь : - ловкость, эмоциональное отношение в игре; умение быстро реагировать на смену музыки сменой движений	«Найди свой листочек», латвийская народная мелодия, обр. Г. Фрида	ЧХЛ: формировать целостную картину мира и первичных ценностных представлений.
Пальчиковые игры	Закреплять знакомые упражнения. Побуждать детей к самостоятельному показу	« Дружат в нашей группе»; «Поросята».	Художественное творчество: развивать эстетическое восприятие: умение созерцать красоту окружающего мира
Музыкально-игровое творчество	П е р е д а в а т ь в игровых движениях образ веселых лягушек	«Веселые лягушата», муз, и сл. Ю. Литовко	
Самостоятельная музыкальная деятельность	П о б у ж д а т ь самостоятельно подбирать попевки из 2-3 звуков	«Сорока», русская народная попевка, обр. Т. Попатенко	
Праздники и развлечения	С о в е р ш е н с т в о в а т ь звуковысотный слух Р а з в и в а т ь познавательный интерес	« Мы любим музыку», «Посиделки» Праздник осени	

НОЯБРЬ

Темы месяца	Форма организации музыкальной деятельности	Программные задачи	Репертуар	Интеграция образовательных областей
	Слушание	Р а з в и в а т ь образное восприятие музыки, способ-	«Прелюдия» И. С. Баха; «Слеза» М.	Физическое развитие: развивать

Посуда. Продукты питания . Дикие и домашние животные, их детеныши	<i>музыки</i> Восприятие музыкальных произведений	ность свободно ориентироваться в двух-, трехчастной форме. П о п о л н я т ь музыкальный багаж. О п р е д е л я т ь жанры музыки, высказываться о характере музыки, особенностях, сравнивать и анализировать У ч и т ь различать звучание инструментов, определять двухчастную форму музыкальных произведений и показывать ее геометрическими фигурами (карточками или моделями)	Мусоргского; «Разлука» М. И. Глинки; «Музыкальный момент», «Аве Мария» Ф. Шуберта; «Военный марш» Г. В. Свиридова, «Вальс» С. С. Прокофьева «Сложи песенку», «На чем играю?» Л. Н. Комисаровой, Э. П. Костиной	самостоятельность, творчество; формировать выразительность и грациозность движений; привлекать к активному участию в коллективных играх. Социализация: приобщение к элементарным общепринятым нормам взаимодействия со сверстниками и взрослыми; воспитывать дружеские взаимоотношения, уважение к окружающим. Познание: расширять и уточнять представление об окружающем мире; закреплять умения наблюдать. Коммуникация: развивать умение поддерживать беседу, поощрять стремление высказывать свою точку зрения и делиться с педагогом и другими детьми разнообразными впечатлениями, уточнять источник полученной информации.(телепередача, рассказ взрослого, посещение выставки и.т.д.); учить строить высказывания, решать спорные вопросы и улаживать конфликты с помощью речи (убеждать, доказывать., объяснять)	
	<i>Пение</i> Усвоение песенных навыков	У ч и т ь : петь разнохарактерные песни (серьезные, шуточные, спокойные); чисто брать звуки в пределах октавы;исполнять песни со сменой характера; - удерживать интонацию до конца песни; - петь легким звуком, без напряжения С о в е р ш е н с т в о в а т ь песенное творчество	«Поздоровайся песенкой по-разному», муз. и сл. М. Кочетовой	«Поздоровайся песенкой по-разному», муз. и сл. М. Кочетовой	наблюдать. Коммуникация: развивать умение поддерживать беседу, поощрять стремление высказывать свою точку зрения и делиться с педагогом и другими детьми разнообразными впечатлениями, уточнять источник полученной информации.(телепередача, рассказ взрослого, посещение выставки и.т.д.); учить строить высказывания, решать спорные вопросы и улаживать конфликты с помощью речи (убеждать, доказывать., объяснять)
	<i>Музыкально-ритмические движения</i> Упражнения	У ч и т ь : - передавать в движении особенности музыки, двигаться ритмично, соблюдая темп музыки; — отличать сильную долю, менять движения в соответствии с формой произведения	Ходьба бодрым, спокойным, танцевальным шагом, муз. М. Робера. Элементы хоровода, элементы танца, русские народные мелодии Боковой галоп, поскоки Т. Ломовой. Вращения в поскоках И. Штрауса	Ходьба бодрым, спокойным, танцевальным шагом, муз. М. Робера. Элементы хоровода, элементы танца, русские народные мелодии Боковой галоп, поскоки Т. Ломовой. Вращения в поскоках И. Штрауса	источник полученной информации.(телепередача, рассказ взрослого, посещение выставки и.т.д.); учить строить высказывания, решать спорные вопросы и улаживать конфликты с помощью речи (убеждать, доказывать., объяснять)
	Пляски	Исполнять танцы разного характера выразительно и эмоционально. Плавно и красиво водить хоровод. Передавать в характерных танцах образ персонажа. Держать расстояние между парами	«Галоп», венгерская народная мелодия, обр. Н. Метлова; «Ложкой снег мешая» из м/ф «Умка», муз. Е. Крылатова, сл. Ю Яковлева; «Елочка», муз. Е. Тиличеевой, сл. М. Ивенсен	«Галоп», венгерская народная мелодия, обр. Н. Метлова; «Ложкой снег мешая» из м/ф «Умка», муз. Е. Крылатова, сл. Ю Яковлева; «Елочка», муз. Е. Тиличеевой, сл. М. Ивенсен	рассказ взрослого, посещение выставки и.т.д.); учить строить высказывания, решать спорные вопросы и улаживать конфликты с помощью речи (убеждать, доказывать., объяснять)
	Игры	В ы п о л н я т ь правила игр, действовать по тексту, самостоятельно искать выразительные движения	«Принц и принцесса», «Лавата», польская народная мелодия	«Принц и принцесса», «Лавата», польская народная мелодия	Безопасность: закреплять умения соблюдать правила пребывания в детском саду.
	Пальчиковые игры	Развивать движения пальцев рук.. Формировать положительное, эмоциональное отношение к игре.	«Паучок»; «Зайка» «Шарик»; «друзят в нашей группе»	«Паучок»; «Зайка» «Шарик»; «друзят в нашей группе»	ЧХЛ: формировать целостную

Музыкально-игровое творчество	Передавать в движении танца повадки кошки	«Вальс кошки» В. Золотарева	картину мира и первичных ценностных представлений. Художественное творчество: развивать эстетическое восприятие: умение созерцать красоту окружающего мира.
Самостоятельная музыкальная деятельность	Учить подбирать попевки на одном звуке.	«Мы идем». Е. Тиличеевой	
Праздники и развлечения	Развивать актерские навыки, инсценировать любимые песни Воспитывать уважение к пожилым людям. Развивать познавательный интерес	«Детям о Чайковском» «Мои любимые игрушки»	

ДЕКАБРЬ

Темы месяца	Форма организации музыкальной деятельности	Программные задачи	Репертуар	Интеграция образовательных областей
Зимушка зима. Зимние забавы Зимующие птицы. Новогодний праздник	<p><i>Слушание музыки</i></p> <p>Восприятие музыкальных произведений</p> <p>Развитие голоса и слуха</p>	<p>Знакомить с выразительными и изобразительными возможностями музыки. Определять музыкальный жанр произведения.</p> <p>Развивать представления о чертах песенности, танцевальности, маршевости.</p> <p>Воспитывать интерес к мировой классической музыке</p> <p>Развивать музыкально-сенсорный слух</p>	<p>«Танец молодого бегемота» Д. Б. Кабалевского; «Русская песня», «Вальс» П. Й. Чайковского; «Вальс» И. Брамса; «Вдоль по Питерской», русская народная песня</p> <p>«Угадай мелодию», «Лесенка-чудесенка» Л. Н. Комисаровой, Э. П. Костиной</p>	<p>Физическое развитие: развивать самостоятельность, творчество; формировать выразительность и грациозность движений; привлекать к активному участию в коллективных играх.</p> <p>Социализация: приобщение к элементарным общепринятым нормам взаимодействия со сверстниками и взрослыми; воспитывать дружеские взаимоотношения, уважение к окружающим.</p> <p>Познание: расширять и уточнять представление об окружающем мире; закреплять умения наблюдать.</p>
	<p><i>Пение</i></p> <p>Усвоение песенных навыков</p> <p>Песенное творчество</p>	<p>Закреплять умение петь легким, подвижным звуком. Учить:</p> <ul style="list-style-type: none"> - вокально-хоровым навыкам; делать в пении акценты; - начинать и заканчивать пение тише <p>Учить импровизировать простейшие мелодии</p>	<p>«Частушки» (импровизация)</p>	

Музыкально-ритмические движения Упражнения	Передавать в движении особенности музыки, двигаться ритмично, соблюдая темп музыки. Отмечать сильную долю, менять движения в соответствии с формой произведения	Чередование ходьбы и бега, муз. Ф. Надененко. Элементы танцев, хороводов В. Герчик	<p>Коммуникация: развивать умение поддерживать беседу, поощрять стремление высказывать свою точку зрения и делиться с педагогом и другими детьми разнообразными впечатлениями, уточнять источник полученной информации.(телепередача, рассказ взрослого, посещение выставки и т.д.); учить строить высказывания, решать спорные вопросы и улаживать конфликты с помощью речи (убеждать, доказывать., объяснять)</p> <p>Безопасность: закреплять умения соблюдать правила пребывания в детском саду.</p> <p>ЧХЛ: формировать целостную картину мира и первичных ценностных представлений.</p> <p>Художественное творчество: развивать эстетическое восприятие: умение созерцать красоту окружающего мира.</p>
Пляски	Работать над выразительностью движений в танцах Свободно ориентироваться в пространстве. Самостоятельно строить круг из пар. Передавать в движениях характер танца	«Сегодня славный праздник» - хоровод, «Танец фонариков» И. Саца, «Танец сне-жинок» А. Жилина, «Танец солдатиков» П. И. Чайковского, «Танец козы и козлят» А. Рыбникова, «Танец Белоснежки и гномов» Ф. Черчеля, фрагмент из музыки к мультфильму «Белоснежка и семь гномов»	
Игры	Выделять каждую часть музыки, двигаться в соответствии с ее характером	«Не выпустим» Т. Ломовой; «Лавата», польская народная мелодия; «Апчхи», муз. В. Соловьева-Седого, сл. Е. Гвоздева	
Пальчиковые игры	Учить детей проговаривать разными голосами. Развивать мелкую моторику пальцев рук.	«Мы делили апельсин»; «Зайка»; «Дружат в нашей группе»	
Музыкально-игровое творчество	Побуждать к игровому творчеству	«Всадники» В. Витлина	
Самостоятельная музыкальная деятельность	Учить подбирать попевки на одном звуке.	«АНДРЕЙ-ВОРОБЕЙ», Р.Н.П, ОБР. Е. ТИЛИЧЕЕВОЙ	
Праздники и развлечения	Использовать знакомые песни вне занятий Воспитывать умение вести себя на празднике.	«Загадки королевы гармонии» Новогодний праздник	

ЯНВАРЬ

Темы месяца	Форма организации музыкальной деятельности	Программные задачи	Репертуар	Интеграция образовательных областей
-------------	--	--------------------	-----------	-------------------------------------

<p>Деревья. Дикие животные наших лесов. Стройка. Профессии на стройке.</p>	<p><i>Слушание музыки</i> Восприятие музыкальных произведений</p>	<p>Учить: — определять и характеризовать музыкальные жанры; — различать в песне черты других жанров; — сравнивать и анализировать музыкальные произведения. Знакомить с различными вариантами бытования народных песен Совершенствовать восприятие основных свойств звуков. Развивать представления о регистрах</p>	<p>«Зимнее утро» П. И. Чайковского, «Фея зимы» С. С. Прокофьева, «Метель» Г. В. Свиридова, «Королевский марш льва» С Сен-Санса</p> <p>«Определи по ритму» Н. Г. Кононовой, «Кто по лесу идет?» Л. Н. Комисаровой, Э. П. Костиной</p>	<p>Физическое развитие: развивать самостоятельность, творчество; формировать выразительность и грациозность движений; привлекать к активному участию в коллективных играх. Социализация: приобщение к элементарным общепринятым нормам взаимодействия со сверстниками и взрослыми; воспитывать дружеские взаимоотношения, уважение к окружающим. Познание: расширять и уточнять представление об окружающем мире; закреплять умения наблюдать. Коммуникация: развивать умение поддерживать беседу, поощрять стремление высказывать свою точку зрения и делиться с педагогом и другими детьми разнообразными впечатлениями, уточнять источник полученной информации.(телепередача, рассказ взрослого, посещение выставки и.т.д.); учить строить высказывания, решать спорные вопросы и улаживать конфликты с помощью речи (убеждать, доказывать., объяснять) Безопасность: закреплять умения соблюдать правила пребывания в детском саду.</p>
	<p><i>Пение</i> Усвоение песенных навыков</p>	<p>Закреплять: — умение точно интонировать мелодию в пределах октавы; — выделять голосом кульминацию; — точно воспроизводить ритмический рисунок; — петь эмоционально Учить придумывать собственные мелодии к стихам</p>	<p>«Колядки», русские народные песни, прибаутки</p>	
	<p><i>Музыкально-ритмические движения</i> Упражнения</p>	<p>Учить менять движения со сменой музыкальных предложений. Совершенствовать элементы бальных танцев. Определять жанр музыки и самостоятельно подбирать движения</p>	<p>«Приставной шаг» А. Жилинского, «Шаг с высоким подъемом ног» Т. Ломовой, элементы танца «Казачок», русская народная мелодия, обработка М. Иорданского</p>	
	<p>Пляски</p>	<p>Совершенствовать исполнение танцев, хороводов; четко и ритмично выполнять движения танцев, вовремя менять движения, не ломать рисунок танца; водить хоровод в двух кругах в разные стороны</p>	<p>«Зайка», русская народная песня, обр. С. Кондратьева; «Казачок», русская народная мелодия, обр. М. Иорданского</p>	
	<p>Игры</p>	<p>Учить выразительному движению в соответствии с музыкальным образом. Формировать устойчивый интерес к русской народной игре</p>	<p>«Рождественские игры», «Игра с ложками», русские народные мелодии; «Найди свой инструмент», латвийская народная мелодия, обр. Г. Фрида</p>	

	Пальчиковые игры	Побуждать детей рассказывать стихи эмоционально, передавать разные образы.	«Коза и козленок»; «Мы делили апельсин»; «Дружат в нашей группе» «Капуста»	ЧХЛ: формировать целостную картину мира и первичных ценностных представлений. Художественное творчество: развивать эстетическое восприятие: умение созерцать красоту окружающего мира.
	Музыкально-игровое творчество	Побуждать к импровизации игровых и танцевальных движений	«Играем в снежки» Т. Ломовой	
	Самостоятельная музыкальная деятельность	Исполнять знакомые попевки на металлофоне	«Лесенка» Е. Тиличевой	
	Праздники и развлечения	Использовать русские народные игры вне занятий Создавать радостную атмосферу. Развивать актерские навыки	«Вечер старинной музыки» «Путешествие в сказочную страну»	

Февраль

Темы месяца	Форма организации музыкальной деятельности	Программные задачи	Репертуар	Интеграция образовательных областей
Комнатные растения. Наша Армия. День защитника Отечества	<i>Слушание музыки</i> Восприятие музыкальных произведений	Учить различать жанры музыкальных произведений. Воспитывать интерес к шедеврам мировой классической музыки. Побуждать сравнивать произведения, изображающие животных и птиц, находя в музыке характерные черты; различать оттенки настроений, характер. Учить передавать в пантомиме характерные черты персонажей Развивать музыкально-сенсорный слух, музыкально-слуховые представления	«Песнь жаворонка» П. И. Чайковского, «Жаворонок» М. И. Глинки, «Лебедь» К. Сен-Санса, «Полет шмеля» Н. А. Римского-Корсакова, «Бабочки» Ф. Куперена, «Соловей» А. А. Алябьева, «Ручеек» Э. Грига «Сколько слышишь звуков?» Н. Г. Кононовой, «Бубенчики», муз. Е. Тиличевой, сл. М. Долинова	Физическое развитие: развивать самостоятельность, творчество; формировать выразительность и грациозность движений; привлекать к активному участию в коллективных играх. Социализация: приобщение к элементарным общепринятым нормам взаимодействия со сверстниками и взрослыми; воспитывать дружеские взаимоотношения, уважение к окружающим.
	<i>Пение</i> Усвоение песенных навыков	Закреплять умение петь легким, подвижным звуком, без напряжения. Учить: вокально-хоровым навыкам; петь слаженно, прислушиваться к пению детей и взрослых; правильно	«Горошина», муз. В. Карасёвой, «Частушка» (импровизация)	Познание: расширять и уточнять представление об окружающем

Песенное творчество	выделять кульминацию У ч и т ь импровизации простейших мотивов, придумыванию своих мелодий к частушкам		мире; закреплять умения наблюдать.
Музыкально-ритмические движения Упражнения	З а к р е п л я т ь навыки различного шага, ходьбы. О т р а б а т ы в а т ь плясовые парные движения. Р е а г и р о в а т ь на смену музыки сменой движений. З а к а н ч и в а т ь движения с остановкой музыки; свободно владеть предметами в движениях (ленты, цветы)	«Вертушки», украинская народная мелодия. обр. Я. Степового; «Легкие и тяжелые руки» Л. Бетховена; «Элементы вальса» В. Тиличеевой; «Элементы казачка», русская народная мелодия, обр. М. Иорданского; «Элементы подгрупповых танцев»	Коммуникация: развивать умение поддерживать беседу, поощрять стремление высказывать свою точку зрения и делиться с педагогом и другими детьми разнообразными впечатлениями, уточнять источник полученной информации.(телепередача, рассказ взрослого, посещение выставки и.т.д.); учить строить высказывания, решать спорные вопросы и улаживать конфликты с помощью речи (убеждать, доказывать., объяснять)
Пляски	Р а б о т а т ь над выразительностью движений. У ч и т ь свободному ориентированию в пространстве, распределять в танце по всему залу; эмоционально и непринужденно танцевать, передавать в движениях характер музыки	«Казачок», русская народная мелодия, обр. М. Иорданского; «Вальс с цветами» Б. Тиличеевой; «Танец с куклами», латышская народная полька, обр. Е. Сироткина; «Танец с лентами» Д. Шостаковича; «Гусеницы и муравьи» Г. Левкодимова; «Танец с кастрюлями», русская народная полька, обр. Е. Сироткина	Безопасность: закреплять умения соблюдать правила пребывания в детском саду. ЧХЛ: формировать целостную картину мира и первичных ценностных представлений.
Игры	В ы д е л я т ь каждую часть музыки, двигаться в соответствии с ее характером. В ы з в а т ь интерес к военным играм	«Будь ловким» Н. Ладухина; «Обезвредь мину», «Кот и мыши» Т. Ломовой	Художественное творчество: развивать эстетическое восприятие: умение созерцать красоту окружающего мира.
Пальчиковые игры	Учить детей поговаривать текст про себя, показывая движения. Развитие речи, памяти	«Кулачки»; « Зайка»; « Коза и козленок»	
Музыкально-игровое творчество	П о б у ж д а т ь к игровому творчеству, применяя систему творческих заданий	«Веселые и грустные гномики» Ф. Буре-Мюллера	
Самостоятельная музыкальная	С а м о с т о я т е л ь н о подбирать на металлофоне знакомые песни	По выбору	

	деятельность			
	Праздники и развлечения	Воспитывать любовь к родине.	«День святого Валентина» Праздник пап	

Март

Темы месяца	Форма организации музыкальной деятельности	Программные задачи	Репертуар	Интеграция образовательных областей
Весна. Международный женский день. Народная культура и традиции.	<i>Слушание музыки</i> Восприятие музыкальных произведений	Учить различать средства музыкальной выразительности, создающие образ, интонации музыки, близкие речевым. Различать звукоподражание некоторым явлениям природы. Развивать эстетические чувства, чувство прекрасного в жизни и искусстве Совершенствовать восприятие основных свойств звука. Закреплять представления о регистрах. Развивать чувство ритма, определять движение мелодии	«Дождик» Г. В. Свиридова, «Утро» Э. Грига, «Рассвет на Москва-реке» М. П. Мусоргского; «Вечер», «Подснежник» С. С. Прокофьева, «Подснежник» П. И. Чайковского, «Подснежник» А. Гречанинова	Физическое развитие: развивать самостоятельность, творчество; формировать выразительность и грациозность движений; привлекать к активному участию в коллективных играх. Социализация: приобщать к элементарным общепринятым нормам и правилам взаимодействия со сверстниками и взрослыми; воспитывать дружеские взаимоотношения, уважение к окружающим. Познание: расширять и уточнять представление об окружающем мире; закреплять умения наблюдать. Коммуникация: развивать умение поддерживать беседу, поощрять стремление высказывать свою точку зрения и делиться с педагогом и другими детьми
	<i>Пение</i> Усвоение песенных навыков	Закреплять умение точно интонировать мелодию в пределах октавы; выделять голосом кульминацию; точно воспроизводить в пении ритмический рисунок; удерживать тонику, не выкрикивать окончание; петь пиано и меццо, пиано с сопровождением и без. Импровизировать звукоподражание гудку парохода, поезда.	«Пароход гудит», муз. Т. Ломовой, сл. А. Гангова; «Поезд», муз. Т. Бырченко, сл. М. Ивенсен	
	<i>Музыкально-ритмические движения</i> Упражнения	Самостоятельно менять движения со сменой музыки. Совершенствовать элементы вальса. Ритмично выполнять бег, прыжки, разные виды ходьбы. Определять жанр музыки и самостоятельно подбирать движения. Различать характер	«Мальчики и девочки идут» В. Золотарева; «Мельница» Т. Ломовой; «Ритмический тренаж», «Элементы танца»	

		мелодии и передавать его в движении		разнообразными впечатлениями, уточнять источник полученной информации (телепередача, рассказ взрослого, посещение выставки, детского спектакля и т. д.); учить строить высказывания, решать спорные вопросы и конфликты с помощью речи (убеждать, доказывать, объяснять). Безопасность: закреплять умения соблюдать правила пребывания в детском саду. Чтение художественной литературы: формировать целостную картину мира и первичных ценностных представлений. Художественное творчество: развивать эстетическое восприятие, умение созерцать красоту окружающего мира
Пляски	Совершенствовать исполнение танцев, плясок, хороводов; выполнять танцы ритмично, в характере музыки; эмоционально доносить танец до зрителя. Владеть элементами русского народного танца	«Кострома», «Казачок», русские народные мелодии		
Игры	Учить выразительно двигаться в соответствии с музыкальным образом; согласовывать свои действия с действиями других детей. Воспитывать интерес к русской народной игре	«Кот и мыши» Т. Ломовой; «Ворон», русская народная прибаутка, обр. Е. Тиличевой, русские народные игры		
Пальчиковые игры	Проговаривать текст с разными интонациями, выразительно	«Дом»; «Поросята»; «Кулачки»; «Мы делили апельсин»		
Музыкально-игровое творчество	Развивать творческую фантазию. Учить действовать с воображаемыми предметами	«Зонтики», муз., сл. и описание движений М. Ногиновой		
Самостоятельная музыкальная деятельность	Учить создавать игровые картинки	«Солнышко встает»		
Праздники и развлечения	Совершенствовать эмоциональную отзывчивость, создавать атмосферу праздника. Воспитывать любовь к мамам, бабушкам	«Праздник мам». «Чудесное природы – пробуждение» «Масленица»		

Апрель

Темы месяца	Форма организации музыкальной деятельности	Программные задачи	Репертуар	Интеграция образовательных областей
Планета Земля. Профес	<i>Слушание музыки</i> Восприятие музыкальных произведений	Учить различать средства музыкальной выразительности; определять образное содержание музыкальных произведений; накапливать музыкальные впечатления. Различать двух-, трехчастную форму произведений. Углублять	«Танец пастушков», «Трепак», «Танец Феи Драже», «Арабский танец», «Вальс цветов», «Атажио» П. И. Чайковского; «Танец эльфов»,	Физическое развитие: развивать самостоятельность, творчество; формировать выразительность и грациозность движений; привлекать

Живой мир морей и океанов	Развитие голоса и слуха	представления об изобразительных возможностях музыки. Р а з в и в а т ь представления о связи музыкальных и речевых интонаций . Р а з в и в а т ь звуковысотный слух, чувство ритма	«Шествие гномов», «В пещере горного короля» Э. Грига; «Старый замок» М. П. Мусоргского «Эхо», муз. Е. Тиличевой, сл. Л. Дымовой; «Сколько нас поет?» Н. Г. Кононовой	к активному участию в коллективных играх. Социализация: приобщать к элементарным общепринятым нормам И правилам взаимодействия со сверстниками и взрослыми; воспитывать дружеские взаимоотношения, уважение к окружающим. Познание: расширять и уточнять представление об окружающем мире; закреплять умения наблюдать. Коммуникация: развивать умение поддерживать беседу, поощрять стремление высказывать свою точку зрения и делиться с педагогом и другими детьми разнообразными впечатлениями, уточнять источник полученной информации (телепередача, рассказ взрослого, посещение выставки, детского спектакля и т. д.); учить строить высказывания, решать спорные вопросы и конфликты с помощью речи (убеждать, доказывать, объяснять). Безопасность: закреплять умения соблюдать правила
	Пение Усвоение песенных навыков Песенное творчество	Пр о д о л ж а т ь воспитывать интерес к русским народным песням; любовь к Родине. Р а з в и в а т ь дикцию, артикуляцию. У ч и т ь петь песни разного характера выразительно и эмоционально; передавать голосом кульминацию Пр и д у м ы в а т ь собственные мелодии к полевкам	«Лиса», русская народная прибаутка, обр. Т. Попатенко	
	Музыкально-ритмические движения Упражнения	Р а з л и ч а т ь ритм и самостоятельно находить нужные движения. В ы п о л н я т ь приставной шаг прямо и в бок; легко скакать и бегать в парах	«Вертушки», украинская народная мелодия. обр. Я. Степового; «Легкие и тяжелые руки» Л. Бетховена; «Элементы вальса» В. Тиличевой;	
	Пляски	Легко владеть элементами русских народных танцев. Двигаться в танце ритмично, эмоционально	«Кострома», «Казачок», русские народные мелодии	
	Игры	Пр о д о л ж а т ь прививать интерес к русской народной игре; умение быстро реагировать на смену музыки сменой движений	«Тетера», «Бабка Ежка», «Селезень и утка», «Горшки», русские народные мелодии	
	Пальчиковые игры	Учить детей показывать стихи с помощью пантомимы. Активно манипулировать пальцами, развивать мелкую моторику	«Вышла кошечка»; «Дом»; «Дружат в нашей группе»	
	Музыкально-игровое творчество	У ч и т ь действовать с воображаемыми предметами	«Веселые ленточки» Моцарт	

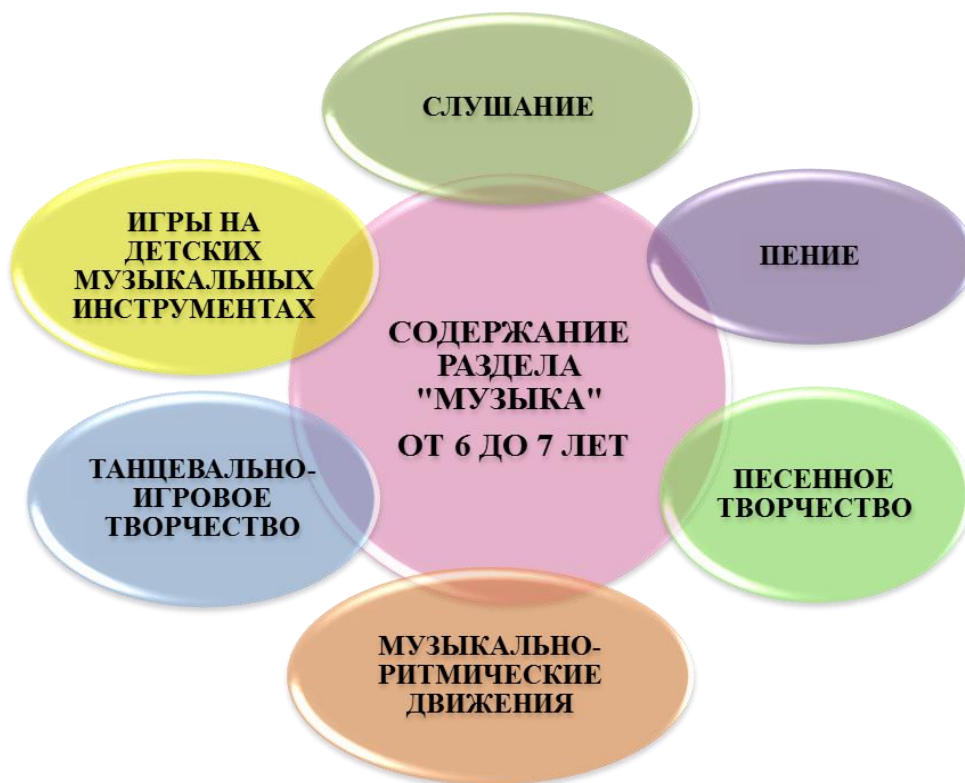
Самостоятельная музыкальная деятельность	С о з д а в а т ь игровые образы на знакомую музыку	«Гномы»	пребывания в детском саду. Чтение художественной литературы: формировать целостную картину мира и первичных ценностных представлений. Художественное творчество: развивать эстетическое восприятие, умение созерцать красоту окружающего мира
Праздники и развлечения	П р и в и в а т ь навыки здорового образа жизни. З н а к о м и т ь с праздником Пасхи	« В весенний лес за приключениями» «Юморина» «Пасха»	

МАЙ

Темы месяца	Форма организации музыкальной деятельности	Программные задачи	Репертуар	Виды интеграции образовательных областей
День Победы. Полевые и садовые цветы. Насекомые Правила дорожного движения	<i>Слушание музыки</i> Восприятие музыкальных произведений	У ч и т ь : различать средства музыкальной выразительности; определять образное содержание музыкальных произведений; накапливать музыкальные впечатления. П о б у ж д а т ь передавать образы природы в рисунках, созвучных музыкальному образу. У г л у б л я т ь представления об изобразительных возможностях музыки. Р а з в и в а т ь представления о связи музыкальных и речевых интонаций.	«Архангельские звоны», «Колокольные звоны» Э. Грига, «Богатырские ворота» М. П. Мусоргского, «Бой часов» С. С. Прокофьева, «Кампанел-ла» Ф. Листа, «Концерт» С. С. Рахманинова « Окрась музыку», «Угадай краску» Л.Н. Коммисаровой, Э.П.Костиной	Физическое развитие: развивать самостоятельность, творчество; формировать выразительность и грациозность движений; привлекать к активному участию в коллективных играх. Социализация: приобщать к элементарным общепринятым нормам и правилам взаимодействия со сверстниками и взрослыми; воспитывать дружеские взаимоотношения, уважение к окружающим. Познание: расширять и
	<i>Пение</i> Усвоение песенных навыков	Развивать дикцию, артикуляцию. Учить исполнять песни разного характера, выразительно, эмоционально в диапазоне октавы; передавать голосом кульминацию; петь по ролям, с сопровождением и без него. Воспитывать интерес к русским народным песням, любовь к Родине. Придумывать собственную мелодию к скороговоркам.	«Ехали медведи» (импровизация)	
Песенное				

творчество			уточнять представление об окружающем мире; закреплять умение наблюдать.
Музыкально-ритмические движения Упражнения	Закреплять навыки бодрого шага, поскоков; отмечать в движениях чередование фраз и смену сильной и слабой долей.	«Бодрый и спокойный шаг» Муз.М.Робера; «Раз, два, три» (тренаж), «Поскоки» Б.Можжевелова	Коммуникация: развивать умение поддерживать беседу, поощрять стремление высказывать свою точку зрения и делиться с педагогом и другими детьми
Пляски	Передавать в танцевальных движениях характер танца; двигаться в танце ритмично, эмоционально; водить быстрый хоровод.	«Кострома», рнм; «Двужат дети всей земли» муз.Д.Львова – Компанейца сл.Д.Викторова (хоровод)	разнообразными впечатлениями, уточнять источник полученной информации(ТВ, рассказ взрослого, посещение выставки, детского спектакля); учить строить высказывания, решать спорные вопросы и конфликты с помощью речи (убеждать, доказывать, объяснять).
Игры	Двигаться выразительно в соответствии с музыкальным образом. Воспитывать коммуникативные качества, развивать художественное воображение.	«Горшки», «Военные игры», «Игры с русалками»	Безопасность: закреплять умение соблюдать правила пребывания в детском саду.
Пальчиковые игры	Активизировать речь детей, проговаривать четко слова. Развивать мелкую моторику пальцев рук. Формировать эмоциональный настрой.	«Цветок»; «Козленок и коза»; «Кулачки»	Чтение художественной литературы: формировать целостную картину мира и первичных ценностных представлений
Музыкально-игровое творчество	Выразительно передавать игровые действия с воображаемыми предметами.	«Скакалки» муз А.Петрова	Художественное творчество: развивать эстетическое восприятие, умение созерцать красоту окруж.мира.
Самостоятельная музыкальная деятельность	Самостоятельно создавать игровые картинки.	«Цветок распускается», «Сладкая греза» П.И.Чайковского	
Праздники и развлечения	Совершенствовать художественные способности. Воспитывать чувство патриотизма, любви к родине, живой природе.	«День Победы», «Праздник цветных мелков»	

2.8. СОДЕРЖАНИЕ ПСИХОЛОГО-ПЕДАГОГИЧЕСКОЙ РАБОТЫ ПО ОБРАЗОВАТЕЛЬНОЙ ОБЛАСТИ «ХУДОЖЕСТВЕННО-ЭСТЕТИЧЕСКОЕ РАЗВИТИЕ» «Музыкальная деятельность» (от 6 – до 7 лет)



ОБРАЗОВАТЕЛЬНЫЕ ЗАДАЧИ:

- Продолжать приобщать детей к музыкальной культуре, воспитывать художественный вкус.
- Продолжать обогащать музыкальные впечатления детей, вызывать яркий эмоциональный отклик при восприятии музыки разного характера. Совершенствовать звуковысотный, ритмический, тембровый и динамический слух.
- Способствовать дальнейшему формированию певческого голоса, развитию навыков движения под музыку.
- Обучать игре на детских музыкальных инструментах.
- Знакомить с элементарными музыкальными понятиями.

Слушание.

- Продолжать развивать навыки восприятия звуков по высоте в пределах квинты — терции;
- обогащать впечатления детей и формировать музыкальный вкус, развивать музыкальную память.
- Способствовать развитию мышления, фантазии, памяти, слуха.
- Знакомить с элементарными музыкальными понятиями (темп, ритм); жанрами (опера, концерт, симфонический концерт), творчеством композиторов и музыкантов.
- Познакомить детей с мелодией Государственного гимна Российской Федерации.

Пение.

- Совершенствовать певческий голос и вокально-слуховую координацию.
- Закреплять практические навыки выразительного исполнения песен в пределах от до первой октавы до ре второй октавы;
- учить брать дыхание и удерживать его до конца фразы;
- обращать внимание на артикуляцию (дикцию).
- Закреплять умение петь самостоятельно, индивидуально и коллективно, с музыкальным сопровождением и без него.

Песенное творчество.

- Учить самостоятельно придумывать мелодии, используя в качестве образца русские народные песни;

- самостоятельно импровизировать мелодии на заданную тему по образцу и без него, используя для этого знакомые песни, музыкальные пьесы и танцы.

Музыкально-ритмические движения.

- Способствовать дальнейшему развитию навыков танцевальных движений, умения выразительно и ритмично двигаться в соответствии с разнообразным характером музыки, передавая в танце эмоционально-образное содержание.
- Знакомить с национальными плясками (русские, белорусские, украинские и т. д.).
- Развивать танцевально-игровое творчество;
- формировать навыки художественного исполнения различных образов при инсценировании песен, театральных постановок.

Музыкально-игровое и танцевальное творчество.

- Способствовать развитию творческой активности детей в доступных видах музыкальной исполнительской деятельности (игра в оркестре, пение, танцевальные движения и т. п.).
- Учить импровизировать под музыку соответствующего характера (лыжник, конькобежец, наездник, рыбак; лукавый котик и сердитый козлик и т. п.).
- Учить придумывать движения, отражающие содержание песни; выразительно действовать с воображаемыми предметами.
- Учить самостоятельно искать способ передачи в движениях музыкальных образов.
- Формировать музыкальные способности; содействовать проявлению активности и самостоятельности.

Игра на детских музыкальных инструментах.

- Знакомить с музыкальными произведениями в исполнении различных инструментов и в оркестровой обработке.
- Учить играть на металлофоне, свирели, ударных и электронных музыкальных инструментах, русских народных музыкальных инструментах: трещотках, погремушках, треугольниках;
- исполнять музыкальные произведения в оркестре и в ансамбле.

Музыкальная игра-драматизация:

включать в музыкальные игры-драматизации хоровое, малогрупповое и сольное пение, учитывая при этом голосовые особенности и возможности формировать на занятиях сценическую речь (выразительную и дикционно четкую) и сценическое движение, учить пользоваться интонациями, выражающими не только ярко контрастные, но и более тонкие и разнообразные эмоциональные состояния (произносить текст или петь удивленно, восхищенно, жалобно, тревожно, осуждающе); учить взаимодействовать между собой в диалогах, чутко реагировать на реплики и изменения в сценической ситуации, подчиняться замыслу режиссера-постановщика спектакля;

на всех этапах подготовки игры-драматизации предлагать творческие задания, создавать условия для свободного самовыражения.

Театрализованная игра:

относиться к театрализованной игре как к виду досуговых игр, включать в нее музыкальные игры-драматизации и другие формы детского самодеятельного театра; организовывать участие в постановке спектаклей как исполнителей определенных ролей, музыкантов, сопровождающих спектакль, и его оформителей (дети рисуют, размещают декорации, предлагают свои дизайнерские идеи костюмов); быть для детей партнером и равноправным участником творческой деятельности.

СОДЕРЖАНИЕ РАБОТЫ С ДЕТЬМИ

Слушание музыки. Детям старшего дошкольного возраста предлагаются для прослушивания более сложные произведения. Усложнение музыкальных произведений идет от пьес с преобладанием изобразительных моментов к пьесам: доминированием выразительности, от небольших по объему, простых по форме и музыкальным образам ко

все более развернутым и сложным, от содержащих одну ведущую тему к контрастным и далее по линии смягчения контрастности и появления полутонов настроений.

Дети определяют жанр музыкального произведения, анализируют его форму, могут назвать инструмент, на котором оно исполняется. С удовольствием отгадывают пьесы, включенные в музыкальную викторину.

Уровень развития у детей речи и мышления позволяет воспитателю вести с ними разговор о музыке в форме диалога, побуждать к ее развернутой интерпретации.

На занятиях по слушанию необходимо широко использовать музыку в аудиозаписи, стихи, художественную прозу, диафильмы, диапозитивы с произведениями живописи, архитектуры, скульптуры и народного декоративно-прикладного искусства, организовывать посещение доступных по содержанию оперных и балетных спектаклей, концертов, музейных экспозиций.

Музыкальное движение. Занимаясь музыкальным движением с детьми старшего дошкольного возраста, необходимо использовать высокохудожественную музыку, содержащую яркие образы, различные по настроению.

Продолжая работу над основными движениями, предлагать детям музыку под которую могут быть воспроизведены: ходьба радостная, спокойная, торжественная, мягкая, пружинистая, осторожная, спортивный и танцевальный шаг бег легкий, сильный, мягкий, острый, осторожный, устремленный, прыжки мягкие, легкие, сильные, на одной ноге, на двух ногах, меняя ноги, движения рут. мягкие и жесткие, плавные и напряженные, широкие и мелкие и т.д.

Музыкальный руководитель может больше работать над техникой исполнения основных и танцевальных движений, помня о покомпонентной отработке сложных движений. Полезно проводить на занятиях разминку с тренировкой мышечных ощущений, гимнастику жестов, танцевальную гимнастику, включать игровые упражнения и этюды с использованием воображаемых предметов и ситуаций. В работе над музыкально-двигательными этюдами главными являются индивидуальные творческие проявления детей. Взрослый может обсудить с ними общий замысел и настроение этюда, а затем предложить задачу на его индивидуальную музыкально-двигательную интерпретацию. Лучшие варианты, отобранные самими детьми, могут стать основой групповых композиций.

Музыкально-двигательная импровизация в сюжетных этюдах — один из наиболее доступных и интересных детям видов музыкального творчества.

Пение. В процессе певческой работы необходимо развивать у детей не только вокальные, но и музыкальные и актерские способности.

Продолжать работу над резонансной техникой пения, добиваясь с помощью специальных упражнений высокой певческой позиции. Организованный таким образом звук становится звонким, полетным, легким. Голос при этом не устает и позволяет ребенку решать художественные задачи. Степень чистоты интонирования мелодии значительно возрастает.

Работать с хором с учетом природных типов голосов, распевать детей по голосам перед пением, использовать репертуар, соответствующий типам голосов. Работу над резонансной техникой пения нужно продолжать в примарном диапазоне. В распевках и песнях можно увеличить диапазон за счет хода вниз и осторожно вверх.

Работая над артикуляцией, особое внимание следует обращать на свободу нижней челюсти и активность губ. Это поможет избежать напряжения гортани.

Следить за положением корпуса в пении (прямая спина и развернутые плечи помогают организации дыхания).

Игра на детских музыкальных инструментах. От преимущественно репродуктивных, объяснительно-иллюстративных методов, характерных для работы с предыдущей возрастной группой, следует постепенно переходить к поисковым, продуктивным методам обучения (например, дети могут самостоятельно предлагать варианты оркестровки того или иного произведения, которые тут же исполняются и выбирается лучший вариант). Воспитатель поощряет инициативу и творческие проявления в импровизации и подборе мелодий по слуху. Необходимо знакомить детей с разнообразными по жанру и характеру произведениями, тщательно отбирать музыкальный материал, включающий эталонные мелодические построения, небольшие, но выразительные, яркие мелодии.

**ПЕРСПЕКТИВНО-ТЕМАТИЧЕСКОЕ ПЛАНИРОВАНИЕ В ПОДГОТОВИТЕЛЬНОЙ К ШКОЛЕ ГРУППЕ
СЕНТЯБРЬ**

Темы месяца	Форма организации музыкальной деятельности	Программные задачи	Репертуар	Интеграция образовательных областей
Наш город. Правила дорожного движения. Осень	1. Слушание музыки. а) Восприятие музыкальных произведений	Развивать образное восприятие музыки. Учить: рассказывать о характере музыки; определять звучание флейты, скрипки, фортепиано. Знакомить с характерными музыкальными интонациями разных стран. Воспитывать интерес к классической музыке	«Мелодия» К. В. Глюка; «Мелодия», «Юмореска» П. И. Чайковского; «Цыганская мелодия» А. Дворжака; «Порыв» Р. Шумана; «Шутка» И. С. Баха	Физическое развитие: развивать самостоятельность, творчество; формировать выразительность и грациозность движений; привлекать к активному участию в коллективных играх. Социально-коммуникативное развитие: приобщение к элементарным общепринятым нормам взаимодействия со сверстниками и взрослыми; воспитывать дружеские взаимоотношения, уважение к окружающим. Познавательное развитие: расширять и уточнять представление об окружающем мире; закреплять умения наблюдать. Знакомство с характерными музыкальными интонациями разных стран. Развивать эстетическое восприятие: умение созерцать красоту окружающего мира. Речевое развитие: развивать умение строить высказывания о прослушанной музыке, Безопасность: закреплять умения соблюдать правила пребывания в детском саду.
	б) Развитие голоса и слуха	Совершенствовать музыкально-сенсорный слух. Учить различать ритм	«Осенью», муз. Г. Зингера, сл. А. Шибицкой; «Определи по ритму» Н. Г. Кононовой	
	2. Пение. а) Усвоение песенных навыков	Учить: петь разнохарактерные песни протяжно; выражать свое отношение к содержанию песни		
	б) Песенное творчество	Учить импровизировать простейшие мелодии	«С добрым утром», «Гуси», муз. и сл. Т. Бырченко	
	3. Музыкально-ритмические движения. а) Упражнения	Учить: ритмично двигаться в характере музыки, ритме; менять движения со сменой частей музыки; выполнять упражнения с предметами в характере музыки	Элементы танцев под муз. Т. Ломовой; ходьба разного характера под муз. И. Дунаевского, М. Красева, Ю. Чичкова; «Расчесочка», белорусская народная мелодия; «Упражнения с зонтами» (ветками, листьями) Е. Тиличевой	
б) Пляски	Учить: исполнять танцы эмоционально, ритмично, в характере музыки; свободно танцевать с предметами	«Танец с листьями», муз. А. Филиппенко, сл. А. Макшанцевой; «Казачий танец» А. Дудника; «Танец с		

			зонтиками» В. Костенко	
	в) Игры	Учить: проводить игру с пением; быстро реагировать на музыку. Воспитывать коммуникативные качества	«Осень - гостя дорогая», «Игра с листьями» С. Стерневского	
	г) Музыкально-игровое творчество	Имитировать движения машин	«Улица» Т. Ломовой	
	Пальчиковые игры	Учить детей произносить текст разным голосом. Развивать воображение.	«Мама»; «Мы делили апельсин»	
	Игра на металлофоне	Имитировать движение машин	«Улица» Т. Ломовой	
	Самостоятельная музыкальная деятельность	Учить инсценировать знакомые песни	«На привале», муз. Т. Потапенко, сл. Г. Ладонщикова	
	Праздники и развлечения	Побуждать интерес к школе. Воспитывать интерес к музыке П. И. Чайковского	День знаний. Вечер музыки П. И. Чайковского	

ОКТАБРЬ

Темы месяца	Форма организации музыкальной деятельности	Программные задачи	Репертуар	Интеграция образовательных областей
Наш город, моя страна, моя планета. Праздник осени	1. Слушание музыки. а) Восприятие музыкальных произведений	Продолжить развивать у детей музыкальное восприятие, отзывчивость на музыку разного характера. Учить воспринимать и определять веселые и грустные произведения. Знакомить с произведениями П. И. Чайковского, Д. Б. Кабалевского. Учить различать динамику (тихое и громкое звучание)	«Шутка»И.-С.Баха; «Юмореска» ПИЧайковского; «Юмореска»Р.Щедрин; «Сонаты» ВА Моцарта; «Музыкальный момент» Ф.Шуберта, СС Рахманинова	Физическое развитие: Учатся двигаться под музыку ритмично с разно-образным характером музыки. Социально-коммуникативное развитие: развивать способность эмоционально откликаться на музыку, на муз.игру, проявлять музыкальную отзывчивость.
	б) Развитие голоса и слуха	Учить работать с цветными карточками, соотносить цвет и оттенки музыки	«Наше путешествие»НГ Кононовой; «Три настроения»	Познавательное развитие: знакомство с особенностями

			Г.Левкодимова	музыки разных эпох, жанров.
2. Пение. а) Усвоение песенных навыков	Формировать навыки пения без напряжения, крика. Учить правильно передавать мелодию, сохранять интонацию			
б) Песенное творчество	Учить самостоятельно импровизировать простейшие мелодии	«Спой имена друзей» (импровизация); «Зайка» муз.Т. Бырченко, сл.А. Барто		
3. Музыкально-ритмические движения. а) Упражнения	Закреплять умения: различного шага; самостоятельно выполнять упражнения с предметами; держать осанку, руки, в положении паре.	«Казачий шаг» А.Дудника; «Упражнения с листьями (зонтиками)» Е.Тиличевой; элементы танцев под муз.Т.Ломовой		
б) Пляски	Подводить к выразительному исполнению танцев. Передавать в движениях характер танца; эмоциональные движения в характере музыки	«Вальс с листьями» А.Петорова; «Казачий танец» А.Дудника; «Журавлиный клин», «Танец с зонтиками» В.Костенко		
в) Игры	Учить проводить игру с текстом, ведущим. Развить активность, коммуникативные качества	«Урожай» муз.Ю.Слонова сл.В.Малкова и Л. Некрасовой		
г) Музыкально-игровое творчество	Импровизировать в пляске движения медвежат	«Пляска медвежат» М.Красева		
Пальчиковые игры	Выполнять упражнения энергично. Учить детей говорить эмоционально.	«Замок – чудак»; «Мама»;		
Игра на металлофоне	Побуждать самостоятельно, подбирать попевки	«Веселые гуси»		
Самостоятельная музыкальная деятельность	Учить инсценировать любимые песни	«Заинька – серенький» р.н.п. обр.Римского -Корсакова		
Праздники и развлечения	Воспитывать уважение к пожилым людям. Развивать познавательный интерес	Праздник осени День пожилого человека		

НОЯБРЬ

Темы	Форма	Программные задачи	Репертуар	Интеграция образовательных
------	-------	--------------------	-----------	----------------------------

месяца	организации музыкальной деятельности			областей
Посуда. Продукты питания. Повара. Дикие и домашние животные.	1. Слушание музыки. а) Восприятие музыкальных произведений	Учить: определять музыкальный жанр произведения; сравнивать произведения с одинаковыми названиями; высказываться о сходстве и отличии музыкальных пьес; различать тончайшие оттенки настроения. Закреплять представления о чертах песенности, танцевальности, маршевости	«Гавот» И. С. Баха; «Свадебный марш» Ф. Мендельсона; «Марш» Д. Верди; «Менуэт» Г. Генделя; «Танцы кукол» Д. Д. Шостаковича; «Менуэт» И. Гайдна	Физическое развитие: развивать умение выразительно и ритмично двигаться в соответствии с разнообразным характером музыки. Социально-коммуникативное развитие: развивать способность эмоционально откликаться на происходящее. Познавательное развитие: учить переносить накопленный опыт слушания, исполнения, творчества в самостоятельную музыкально-художественную деятельность. созерцать красоту окружающего мира.
	б) Развитие голоса и слуха	Развивать музыкально-сенсорный слух	«Три танца» Г. Левкодимова; «Сложи песенку» Л. Н. Комисаровой и Э. П. Костиной	
	2. Пение. а) Усвоение песенных навыков	Учить: вокально-хоровым навыкам; правильно делать в пении акценты, начинать и заканчивать пение тише. Закреплять умение петь легким, подвижным звуком		
	б) Песенное творчество	Учить импровизировать простейшие мелодии	«С добрым утром», «Гуси», муз. и сл. Т. Бырченко	
	3. Музыкально-ритмические движения. а) Упражнения	Учить: передавать в движении особенности музыки, двигаться ритмично, соблюдая темп музыки; отличать сильную долю, менять движения в соответствии с формой произведения	«Передача платочка» Т. Ломовой; «Дробный шаг», русская народная мелодия «Под яблоней зеленою», обр. Р. Рустамова; «Хоровод», русская народная мелодия, обр. Т. Ломовой; элементы менуэта, шаг менуэта под муз. П. И. Чайковского («Менуэт»)	
б) Пляски	Учить: работать над выразительностью движений в танцах; свободно ориентироваться в пространстве;	«Менуэт», фрагмент из балета «Щелкунчик» П. И. Чайковского; хоровод «Елка»,		

		самостоятельно строить круг из пар; передавать в движениях характер танца	муз. Н. В. Куликовой, сл. М. Новиковой; «Вальс» П. И. Чайковского	
	в) Игры	Развивать: коммуникативные качества, выполнять правила игры; умение самостоятельно искать решение в спорной ситуации	«Охотники и зайцы», муз. Е. Тиличевой, сл. А. Гангова; «Передай снежок» С. Соснина; «Найди себе пару», латвийская народная мелодия, обр. Т. Попатенко	
	г) Музыкально-игровое творчество	Побуждать к игровому творчеству	«Полька лисы» В. Косенко	
	Пальчиковые игры	Развивать интонационную выразительность, чувство ритма, моторику	«В гости»; «Мама»; «Замок – чужак»; «Два ежа»	
	Игра на металлофоне	Учить находить высокий и низкий регистр, изображать дождик и грозу	«Кап – кап – кап» румынс.н.п.	
	Самостоятельная музыкальная деятельность	Развивать умение использовать знакомые песни вне занятий	«На привале», муз. Т. Попатенко, сл. Г. Ладонщикова	
	Праздники и развлечения	Воспитывать уважение к пожилым людям. Развивать познавательный интерес.	День пожилого человека	

ДЕКАБРЬ

Темы месяца	Форма организации музыкальной деятельности	Программные задачи	Репертуар	Интеграция образовательных областей
Зимушка зима. Зимние забавы. Зимую	1. Слушание музыки. а) Восприятие музыкальных произведений	Учить: сравнивать произведения с одинаковыми названиями; высказываться о сходстве и отличии музыкальных пьес; определять музыкальный жанр произведения. Знакомить с различными вариантами бытования народных песен	«Колыбельные» русских и зарубежных композиторов: П. И. Чайковского из балета «Щелкунчик», Н. А. Римского-Корсакова из оперы «Садко» («Колыбельная Волхвы»), Дж. Верди («Порги и Бесса»), «Вечерняя сказка» А. И. Хачатуряна; «Лихорадушка», муз.	Физическое развитие: учить придумывать варианты образных движений в играх и хоро-водах. Социально-коммуникативное развитие: учить соблюдать элементарные общепринятые нормы и правила в коллективной музыкальной деятельности. Речевое развитие: учить вла-деть

щие птицы. Новог одний праздн ик			Даргомыжского, слова одные; «Вдоль по Питерской», ская народная песня	слушательской культурой. Познавательное развитие: познакомить с музыкальными жанрами (опера, балет), а также с профессиями: пианист, композитор, певец, балерина.
	б) Развитие голоса и слуха	Развивать представления о регистрах. Совершенствовать восприятие основного звука.	«Песенка про Деда Мороза», муз. Л. Бирно-ва, сл. Р. Грановской; «Елка-елочка», муз. Т. Попатенко, сл. И. Черницкой; «Новогодняя песня», муз. и сл. Н. Г. Коношенко	
	2. Пение. а) Усвоение песенных навыков	Закреплять умение петь легким, подвижным звуком. Учить: вокально-хоровым навыкам; делать в пении акценты; начинать и заканчивать пение тише		
	б) Песенное творчество	Учить придумывать собственные мелодии к стихам	«Зайка», муз. Т. Бырченко, сл. А. Барто	
	3. Музыкально- ритмические движения. а) Упражнения	Учить: ходить энергичным шагом, выполнять различные перестроения. делать поскоки, высоко поднимая колени. ритмично выполнять движение «ковырялочка»	Марш из к/ф «Веселые ребята «Цирковые лошадки» муз. М. Красева «Поскоки» (по методике Орфа) любая веселая музыка, аудиозапись «Ковырялочка» любая плясовая мелодия «Элементы танцев»	
б) Пляски	Учить: Легко, выразительно и ритмично двигаться под музыку, менять движения в соответствии с частями музыки. Определять форму музыкального произведения (двух – трех- частную, вариативную), выполнять движения в их соответствии. Определять жанр танца, двигаться легко, свободно держа корпус, двигаться парами. Двигаться в танце по кругу, менять движения в	«Смени пару» музыка «Берлинская полька» «Снежинки» «Вальс» Муз. Чайковского «Полька» Муз. Сметаны «Танец ткачей» С Ткарезов		

		соответствии с частями музыки, выполнять движения по показу солиста.		
	в) Игры	Самостоятельно выбирать способы действия (движения, мимики, походки, жестов) для передачи характера разных персонажей.	Игра «Котик и козлик» р.н.м Игра «Гномы» муз. Э. Грига «В пещере горного короля»	
	г) Музыкально-игровое творчество	Учить придумывать мелодию на заданный текст, передавая ее характер, способностью украсить свой напев необычными музыкальными оборотами.	«Придумай песенку»	
	Пальчиковые игры	Развивать память, интонационную выразительность	«Гномы»; «Мама»; «Замок – чужак»; «В гости»	
	Игра на металлофоне	Учить подбирать знакомые попевки	«	
	Самостоятельная музыкальная деятельность	Использовать знакомые песни вне занятий	«Бабка Ежка», русская народная игровая песенка	
	Праздники и развлечения	Воспитывать умение вести себя на празднике, радоваться самому и доставлять радость другим	Новогодний праздник	

ЯНВАРЬ

Темы месяца	Форма организации музыкальной деятельности	Программные задачи	Репертуар	Интеграция образовательных областей
Деревья. Животные наших лесов. Стройка	1. Слушание музыки. а) Восприятие музыкальных произведений	Учить: определять и характеризовать музыкальные жанры; различать в песне черты других жанров; сравнивать и анализировать музыкальные произведения. Знакомить с различными вариантами бытования народных песен Совершенствовать восприятие основных свойств звуков. Развивать представления о регистрах	«Утро туманное» В. Абаза, «Романс» П. И. Чайковского, «Венгерский танец» И. Брамса, «Болеро» М. Равеля	Физическое развитие: учить придумывать варианты образных движений в играх и хороводах. Социально-коммуникативное развитие: общаются и взаимодействуют со сверстниками в совместной муз. деятельности. Соблюдают элементарные общепринятые нормы и правила в

б) Развитие голоса и слуха	З а к р е п л я т ь : умение точно интонировать мелодию в пределах октавы; выделять голосом кульминацию; точно воспроизводить ритмический рисунок; петь эмоционально	«Труба и барабан» Е. Тиличевой, «Кого встретил колобок» Г. Левкодимовой, «Чудеса» Л. Комиссаровой	коллективной муз. деятельности. Познавательное развитие: проявляют интерес к музыке как средству самовыражения. эстетическое восприятие, умение созерцать красоту окружающего мира. Речевое развитие: Владеют диалогической речью, умеют задавать вопросы, отвечать на них, используя грамматическую форму, соответствующую типу вопроса. Формировать целостную картину мира и первичных ценностных представлений. Безопасность: закреплять умения соблюдать правила пребывания в детском саду. Во время движения в танцах поддерживать друг друга, не наталкиваться.
2. Пение. а) Усвоение песенных навыков	У ч и т ь менять движения со сменой музыкальных предложений. С о в е р ш е н с т в о в а т ь элементы балльных танцев. О п р е д е л я т ь жанр музыки и самостоятельно подбирать движения		
б) Песенное творчество	У ч и т ь придумывать собственные мелодии к стихам	«Мишка» Т. Бирченко, сл. А. Барто	
3. Музыкально-ритмические движения. а) Упражнения	С о в е р ш е н с т в о в а т ь исполнение танцев, хороводов; четко и ритмично выполнять движения танцев, вовремя менять движения, не ломать рисунок танца; водить хоровод в двух кругах в разные стороны	Шаг вальса, шаг менуэта под муз. П.И Чайковского, «Хоровод» Попатенко, элементы танцев под муз. Т. Ломовой	
б) Пляски	У ч и т ь выразительному движению в соответствии с музыкальным образом. Ф о р м и р о в а т ь устойчивый интерес к русской народной игре	«Менуэт», «Вальс» П. Чайковского; хоровод «Елка-елочка» Т. Попатенко, «Танец гномов», фрагмент из музыки Ф. Черчилля, «Танец эльфов» Э. Григ, «Танец гусаров и куколок», «Танец фей» П. И. Чайковского из балета «Спящая	
в) Игры	Развивать коммуникативные навыки, выполнять правила игры.	«Долгая Арина», «Тетера», «С Новым годом», русские народные мелодии, прибаутки.	
г) Музыкально-игровое творчество	П о б у ж д а т ь к импровизации игровых и танцевальных движений	«Придумай перепляс» (импровизация под любую русскую народную музыку)	
Пальчиковые игры	Укреплять мелкую моторику. Выполнять ритмично. Проговаривать эмоционально	« У т р о настало»; «Мама»; «В гости»	
Игра на	Исполнять знакомые попевки на	« Л е с е н к а » муз. Е Тиличевой	

	металлофоне	металлофоне	сл. М.Лолинова	
	Самостоятельная музыкальная деятельность	Использовать знакомые песни вне занятий.	«Бабка Ежка» русская народная игра	
	Праздники и развлечения	Создавать радостную атмосферу. Развивать актерские навыки	«Зимние забавы»	

ФЕВРАЛЬ

Темы месяца	Форма организации музыкальной деятельности	Программные задачи	Репертуар	Интеграция образовательных областей
Комнатные растения. Зимний огород. Мое отечество Россия.	1. Слушание музыки. а) Восприятие музыкальных произведений	Учить: сравнивать одинаковые народные песни, обработанные разными композиторами; различать варианты интерпретации музыкальных произведений; различать в песне черты других жанров. Побуждать сравнивать произведения, изображающие животных и птиц, находя в музыке характерные черты образа	«Пение птиц» Ж. Рамо; «Печальные птицы» М. Равеля; «Птичник», «Осел» К. Сен-Санса; «Синичка» М. Красева; «Соловей» А. А. Алябьева; «Поет, поет соловей», русская народная песня	Познавательное развитие: сравнивают одинаковые темы в различных произведениях; обладают навыками несложных обобщений. Речевое развитие: Используют формы описательных и повествовательных рассказов, рассказов по воображению в процессе общения;
	б) Развитие голоса и слуха	Совершенствовать восприятие основных свойств звука. Развивать чувство ритма, определять движение мелодии. Закреплять представление о регистрах	«Лесенка-чудесенка», «Ритмические брусочки» Л. Н. Комисаровой, Э. П. Костиной	
	2. Пение. а) Усвоение песенных навыков	Закреплять умение: точно интонировать мелодию в пределах октавы; выделять голосом кульминацию; воспроизводить в пении ритмический рисунок; удерживать тонику, не выкрикивать окончание		
	б) Песенное творчество	Учить придумывать свои мелодии к стихам	«Самолет», муз. и сл. Т. Бырченко	

3. Музыкально-ритмические движения. а) Упражнения	Закреплять элементы вальса. Учить: -менять движения со сменой музыки; ритмично выполнять бег, прыжки, разные виды ходьбы; определять жанр музыки и самостоятельно подбирать движения; свободно владеть предметами (цветы, шары,)	Элементы вальса под муз. Е. Тиличевой; элементы танца «Чик и Брик», элементы подгрупповых танцев, ходьба с перестроениями под муз. С. Бодренкова; легкий бег под муз. С. Майкапара, пьеса «Росинки»	
б) Пляски	Работать над совершенствованием исполнения танцев, плясок, хороводов. Учить: выполнять танцы ритмично, в характере музыки; эмоционально доносить танец до зрителя; уверенно выполнять танцы с предметами, образные танцы	Танец «Чик и Брик», «Вальс с цветами и шарами» Е. Тиличевой; «Танец ковбоев», «Стирка» Ф. Лещинской; «Танец оживших игрушек», «Танец со шляпками», «Танец с березовыми ветками», муз. Т. Попатенко, сл. Т. Агаджановой	
в) Игры	Учить: выразительно двигаться в соответствии с музыкальным образом; согласовывать свои действия с действиями других детей. Воспитывать интерес к русским народным играм	«Плетень», русская народная песня «Сеяли девушки яровой хмель», обр. А. Лядова; «Гори, гори ясно», русская народная мелодия, обр. Р. Рустомова; «Грачи летят»	
г) Музыкально-игровое творчество	Побуждать к импровизации игровых и танцевальных движений	«Чья лошадка лучше скачет?» (импровизация)	
Пальчиковые игры	Развивать интонационную выразительность, творческое воображение	« Мостик»; «Утро настало»; «Замок – чужак»; «В гости»	
Игра на металлофоне	Исполнять знакомые попевки на металлофоне	«Василек» рнп	
Самостоятельная музыкальная деятельность	Учить использовать русские народные игры вне занятий	«Капуста», русская народная игра	
Праздники и развлечения	Совершенствовать эмоциональную отзывчивость, создавать атмосферу	Праздник пап	

		праздника. Воспитывать гордость за свою Родину		
--	--	--	--	--

МАРТ

Темы месяца	Форма организации музыкальной деятельности	Программные задачи	Репертуар	Интеграция образовательных областей
Весна. Между народный женский день. Народная культура и традиции.	1. Слушание музыки. а) Восприятие музыкальных произведений	Учить: сравнивать одинаковые народные песни, обработанные разными композиторами; различать варианты интерпретации музыкальных произведений; различать в песне черты других жанров. Побуждать передавать образы природы в песенке созвучно музыкальному произведению.	«Ночью» Р.Шумана; «Вечер» СС Прокофьев; «Осень» ПИ Чайковский, А.Вивальди; «Зима» Ц.Кюи; «Тройка», «Зима» ГВ Свиридов; «Зима» А.Вивальди; «Гроза» ЛВ Бетховен	Физическое развитие: определяют общее настроение, характер музыкального произведения различают его части и варианты интерпретации, различают характер мелодии и передают его в движении. Социально-коммуникативное развитие: эмоционально откликаются на происходящее, используют разнообразные конструктивные способы взаимодействия с детьми и взрослыми. Познавательное развитие и художественное творчество: передают образы природы в рисунке созвучно музыкальному произведению; интересуются историей создания народных песен.
	б) Развитие голоса и слуха	Совершенствовать восприятие основных свойств звука. Закреплять представления о регистрах. Развивать чувство ритма, определять движение мелодии.	«Веселый поезд» ЛН Комисаровой, ЭП. Костиной; «Музыкальное лото», «Угадай колокольчик» НГ Кононовой	
	2. Пение. а) Усвоение песенных навыков	Закреплять умение: точно интонировать мелодию в пределах октавы; выделять голосом кульминацию; точно воспроизводить в пении ритмический рисунок; удерживать тонику, не выкрикивать окончание; петь пиано и меццо пиано с сопровождением и без		
	б) Песенное творчество	Учить импровизировать, сочинять простейшие мелодии в характере марша и танца.	«Придумай песенку» (импровизация)	
	3. Музыкально-ритмические движения. а) Упражнения	Учить: самостоятельно менять движения со сменой музыки; совершенствовать элементы вальса; ритмично выполнять бег, прыжки, разные виды ходьбы; определять жанр музыки и самостоятельно подбирать движения;	«Улыбка» -ритмический тренаж; шаг и элементы полонеза под муз.Ю.Михайленко; шаг с притопом под рн мелодии «Из под дуба», «Полянка»;	

		различать характер мелодии и передавать его в движении.	расхождение и сближение в парах под муз.Т.Ломовой	
	б) Пляски	Совершенствовать исполнение танцев, плясок, хороводов; выполнять танцы ритмично, в характере музыки; эмоционально доносить танец до зрителя. Развивать умение: владеть элементами русского народного танца; уверенно и торжественно исполнять балльные танцы.	«Полонез» муз.Ю.Михайленко; хоровод «Прощай , Масленица!» рнп	
	в) Игры	Учить: выразительно двигаться в соответствии с музыкальным образом; согласовывать свои действия с действиями других детей. Воспитывать интерес к русской народной игре.	«Ищи» Т.Ломовой; «Узнай по голосу» В.Ребикова	
	г) Музыкально-игровое творчество	Развивать творческую фантазию в исполнении игровых и танцевальных движений	«Котик и козлик» муз. Е.Тиличевой сл. В.Жуковского	
	Пальчиковые игры	Учит выразительно говорить и энергично выполнять гимнастику	«Паук»; «Мостик»; «Замок – чужак»; «Кот мурлыка»	
	Игра на металлофоне	Исполнять знакомые попевки на металлофоне	«Лесенка» муз.Е.Тиличевой сл. М.Долинова	
	Самостоятельная музыкальная деятельность	Учить создавать песенные, игровые, танцевальные импровизации.	«Придумай свой вальс» (импровизация)	
	Праздники и развлечения	Совершенствовать эмоциональную отзывчивость, создавать атмосферу праздника. Воспитывать любовь к мамам, бабушкам.	Праздник мам, фольклорный праздник «Масленица»	

АПРЕЛЬ

Темы месяца	Форма организации музыкальной деятельности	Программные задачи	Репертуар	Интеграция образовательных областей
Космо	1. Слушание музыки.	Учит: различать средства музыкальной выразительности; определять образное	«Мимолетное видение» С.Майкапара; «Старый	Физическое развитие: умеют выразительно и ритмично двигаться

с. Профес- сии. Живот- ные холодн- ых и жарких стран	а) Восприятие музыкальных произведений	содержание музыкальных произведений; накапливать музыкальные впечатления. Побуждать передавать образы природы в рисунках созвучно музыкальному образу. Углублять представления об изобразительных возможностях музыки. Развивать представления о связи музыкальных и речевых интонаций. Расширять представления о музыкальных инструментах и их выразительных возможностях.	замок», «Гном» МП Мусоргского; «Океан – море синее» НА Римского – Корсакова; «Танец лебедей», «Одетта и Зигфрид» из балета «Лебединое озеро», «Мыши» из балета «Щелкунчик», «Фея Карабос», Танец с веретеном» из балета «Спящая красавица» ПИ Чайковского	в соответствии с разно-образным характером музыки, музыкальными образами; пе-редавать несложные музыкаль-ные ритмические рисунки. Социально-коммуникатив-ное, речевое, познавательное развитие : делают первые по-пытки элементарного сочини-тельства музыки; владеют слу-шательской культурой , аргу-ментируют просьбы и желания, связанные с музыкально – худо-жественной деятельностью. Регулируют проявления эмо-ций, соотносят их с общепри-нятыми способами выражения. Художественное творчество: инсценируют игровые песни, придумывают варианты образных движений в играх.
	б) Развитие голоса и слуха	Развивать звуковысотный слух, чувство ритма.	«Ритмичное лото», «Угадай по ритму» ЛН Комисаровой, ЭП Костиной	
	2. Пение. а) Усвоение песенных навыков	Продолжать воспитывать интерес к рнп; любовь к Родине. Развивать дикцию, артикуляцию. Учить петь песни разного характера выразительно и эмоционально; передавать голосом кульминацию; петь пиано и меццо пиано с сопровождением и без		
	б) Песенное творчество	Придумывать собственную мелодию в ритме марша	«Марш» муз. В. Агафонникова, сл. А. Шибицкой	
	3. Музыкально-ритмические движения. а) Упражнения	Знакомить: с шагом и элементами полонеза; отмечать в движениях чередование фраз и смену сильной и слабой долей.	«Стирка» - тренаж; «Осторожный шаг» Ж.Люли; шаг полонеза, элементы полонеза под муз.Ю.Михайленко	
	б) Пляски	Учить: передавать в танцевальных движениях характер танца; двигаться в танце ритмично, эмоционально; свободно танцевать с предметами	«Полонез» Ю.Михайленко; «Танец с шарфами», «Танец кукол» И.Ковнера	
	в) Игры	Развивать умение двигаться выразительно в соответствии с музыкальным образом.	« Кто быстрее ударит в бубен?» Л.Шварца; «Игра с	

		Воспитывать коммуникативные качества.	цветными флажками» Ю.Чичкова	
	г) Музыкально-игровое творчество	Развивать умение выразительной передачи игрового действия	«Посадили мы горох» муз. Е.Тиличевой, сл. М. Долинова	
	Пальчиковые игры	Развивать память, четкую дикцию, интонационную выразительность, мелкую моторику	« Сороконожка»; «Паук»; «Мостик»	
	Игра на металлофоне	Совершенствовать навыки игры	« Лесенка» муз.Е.Тиличевой сл. М.Долинова	
	Самостоятельная музыкальная деятельность	Побуждать к игровым импровизациям	«Пчелка и цветы» (Импровизация)	
	Праздники и развлечения	Совершенствовать художественные способности. Воспитывать здоровый образ жизни	День здоровья. Пасха	

МАЙ

Темы месяца	Форма организации музыкальной деятельности	Программные задачи	Репертуар	Интеграция образовательных областей
День Победы. Цветущие растения леса, сада, луга. Скоро в школу.	1. Слушание музыки. а) Восприятие музыкальных произведений	Учить: различать средства музыкальной выразительности; определять образное содержание музыкальных произведений; накапливать музыкальные впечатления. Побуждать передавать образы природы в рисунках, созвучных музыкальному образу. Углублять представления об изобразительных возможностях музыки. Развивать представление о связи музыкальных и речевых интонаций. Расширять представления о музыкальных инструментах и их выразительных возможностях.	«Петрушка» И.Стравинского; «Токката» И-С.Бах; «Концерт» А.Вивальди; «Концерт для гобоя с оркестром»; «Концерт для флейты с оркестром», «Концерт для арфы с оркестром» ВА Моцарт	Познавательное развитие: имеют представления о некоторых композиторах, о том, что музыка – способ самовыражения, познания и понимания окружающего мира. Физическое развитие, художественное творчество: эмоционально откликаются на музыку, понимают ее настроение и характер; элементарно анализируют музыкальные формы, разную по жанрам и стилям музыку.
	б) Развитие голоса	Различать высоту звука, тембра.	«Музыкальное лото»,	Речевое развитие: проявляют

До свидания детский сад! Здравствуй школа.	и слуха		«На чем играю» НГ Кононовой	интерес к музыкальным произведениям: соблюдают элементарные общепринятые нормы и правила коллективной музыкальной деятельности; владеют слушательской культурой. Социально-коммуникативное развитие: проявляют активность и самостоятельность, готовность к сотрудничеству в кругу сверстников.
	2. Пение. а) Усвоение песенных навыков	Развивать дикцию, артикуляцию. Учить: исполнять песни разного характера выразительно, эмоционально, в диапазоне октавы; передавать голосом кульминации; петь пиано и меццо пиано с сопровождением и без; петь по ролям с сопровождением и без. Воспитывать интерес к рпц, любовь к Родине.		
	б) Песенное творчество	Придумывать собственную мелодию в ритме вальса.	«Весной» муз. Г.Зингера сл. А.Шибицкой	
	3. Музыкально-ритмические движения. а) Упражнения	Знакомить с шагом и элементами полонеза. Учить отмечать в движениях чередование фраз и смену сильной и слабой доли.	«Спортивный марш» В.Соловьева – Седого; «Баба Яга» муз. М.Славкина, сл. Е.Каргановой; «Боковой галоп» муз. Ф.Шуберта; «Контраданс» ИС Баха; элементы разученных танцев.	
	б) Пляски	Учить: передавать в танцевальных движениях характер танца; двигаться в танце ритмично, эмоционально; свободно танцевать с предметами.	«Дважды два – четыре» муз. В.Шаинского сл. М. Пляцковского; «Танец разбойников» Г.Гладкова; «Танец с шарфами» Т.Суворова	
в) Игры	Двигаться выразительно в соответствии с музыкальным образом. Воспитывать коммуникативные качества, развивать художественное воображение	« Кто быстрее? Т.Ломовой; «Игра с цветами» В.Жубинской; «Игра в дирижера» муз.		

			А.Фаталла, сл. В.Сермернина.	
г) Музыкально-игровое творчество	Развивать умение выразительно передавать игровые действия с воображаемыми предметами.		«Пошла млада за водой» рнп,	
Пальчиковые игры	Выполнять упражнения, четко согласовывая движения пальцев со словами		«Пять поросят»	
Игра на металлофоне	Совершенствовать навыки игры		Знакомые попевки	
Самостоятельная музыкальная деятельность	Побуждать к игровым импровизациям		«Допой песенку» (импровизация)	
Праздники и развлечения	Совершенствовать художественные способности. Воспитывать чувство патриотизма, любовь к Родине		День Победы, День семьи, праздник «Выпуск детей в школу»	

**2.9. ФОРМЫ РАБОТЫ ПО РЕАЛИЗАЦИИ ОСНОВНЫХ ЗАДАЧ ПО ВИДАМ
МУЗЫКАЛЬНОЙ ДЕЯТЕЛЬНОСТИ
Раздел «ВОСПРИЯТИЕ МУЗЫКИ»**

ФОРМЫ РАБОТЫ

Режимные моменты	Совместная деятельность педагога с детьми	Самостоятельная деятельность детей	Взаимодействие и сотрудничество с семьей
-------------------------	--	---	---

Формы организации детей

Индивидуальные Подгрупповые	Групповые Подгрупповые Индивидуальные	Индивидуальные Подгрупповые	Групповые Подгрупповые Индивидуальные
<p>Использование музыки:</p> <ul style="list-style-type: none"> - на утренней гимнастике и физкультурных занятиях; - на музыкальных занятиях; - во время умывания - на других занятиях (ознакомление с окружающим миром, развитие речи, изобразительная деятельность) - во время прогулки (в теплое время) - в сюжетно-ролевых играх, - перед дневным сном, - при пробуждении - на праздниках и развлечениях 	<p>Занятия</p> <p>Праздники, развлечения</p> <p>Музыка в повседневной жизни:</p> <ul style="list-style-type: none"> - Другие занятия - Театрализованная деятельность - Слушание музыкальных сказок, - рассматривание картинок, иллюстраций в детских книгах, репродукциях, предметов окружающей действительности; 	<p>Создание условий для самостоятельной музыкальной деятельности в группе:</p> <p>подбор музыкальных инструментов (озвученных и не озвученных), музыкальных игрушек, театральных кукол, атрибутов для ряженья.</p> <p>Экспериментирование со звуками, используя музыкальные игрушки и шумовые инструменты.</p> <p>Игры в «праздники», «концерт»</p>	<p>Консультации для родителей.</p> <p>Родительские собрания.</p> <p>Индивидуальные беседы.</p> <p>Совместные праздники, развлечения (включение родителей в праздники и подготовку к ним)</p> <p>Театрализованная деятельность (концерты родителей для детей, совместные выступления детей и родителей, совместные театрализованные представления, оркестр). Создание наглядно-педагогической пропаганды для родителей (стенды, папки или ширмы-перемещения)</p>

**Раздел «ПЕНИЕ»
Формы работы**

Режимные моменты	Совместная деятельность педагога с детьми	Самостоятельная деятельность детей	Совместная деятельность с семьей
-------------------------	--	---	---

Формы организации детей

Индивидуальные Подгрупповые	Групповые Подгрупповые Индивидуальные	Индивидуальные Подгрупповые	Групповые Подгрупповые Индивидуальные
--------------------------------	---	--------------------------------	---

<p>Использование пения:</p> <ul style="list-style-type: none"> - на музыкальных занятиях; - во время умывания - на других занятиях - во время прогулки (в теплое время) - в сюжетно-ролевых играх - в театрализованной деятельности - на праздниках и развлечениях 	<p>занятия, праздники, развлечения, музыка в повседневной жизни:</p> <ul style="list-style-type: none"> -театрализованная деятельность -пение знакомых песен во время игр, прогулок в теплую погоду - подпевание и пение знакомых песенок, к иллюстрациям в детских книгах,репродукциям, предметам окружающей действительности 	<p>создание условий для самостоятельной музыкальной деятельности в группе: подбор музыкальных инструментов (озвученных и не озвученных), музыкальных игрушек, макетов инструментов, театральных кукол, атрибутов для ряженья, элементов костюмов различных персонажей;создание предметной среды, способствующей проявлению у детей:</p> <ul style="list-style-type: none"> -песенного творчества(сочинение грустных и веселых мелодий), музыкально-дидактические игры 	<p>совместные праздники, развлечения (включение родителей в праздники и подготовку к ним); театрализованная деятельность (концерты родителей для детей, совместные выступления детей и родителей, совместные театрализованные представления, шумовой оркестр) создание наглядно-педагогической пропаганды для родителей (стенды, папки или ширмы-передвижки)</p>
---	---	---	--

Раздел «МУЗЫКАЛЬНО-РИТМИЧЕСКИЕ ДВИЖЕНИЯ»

Формы работы

Режимные моменты	Совместная деятельность педагога с детьми	Самостоятельная деятельность детей	Совместная деятельность с семьей
------------------	---	------------------------------------	----------------------------------

Формы организации детей

Индивидуальные Подгрупповые	Групповые Подгрупповые Индивидуальные	Индивидуальные Подгрупповые	Групповые Подгрупповые Индивидуальные
<p>Использование музыкально-ритмических движений:</p> <ul style="list-style-type: none"> -на утренней гимнастике и физкультурных занятиях; - на музыкальных занятиях; - на других занятиях - во время прогулки - в сюжетно- 	<p>Занятия Праздники, развлечения Музыка в повседневной жизни:</p> <ul style="list-style-type: none"> - Театрализованная деятельность -Игры, хороводы - Празднование дней рождения 	<p>Создание условий для самостоятельной музыкальной деятельности в группе: подбор музыкальных инструментов, музыкальных игрушек, макетов инструментов, атрибутов для театрализации, элементов костюмов различных персонажей, атрибутов для самостоятельного танцевального</p>	<p>Совместные праздники, развлечения (включение родителей в праздники и подготовку к ним) Театрализованная деятельность (концерты родителей для детей, совместные выступления детей и родителей, совместные</p>

ролевых играх - на праздниках и развлечениях		творчества (ленточки, платочки, косыночки и т.д.). Создание для детей игровых творческих ситуаций (сюжетно-ролевая игра), способствующих активизации выполнения движений, передающих	театрализованные представления, шумовой оркестр) Создание наглядно-педагогической пропаганды для родителей (стенды, папки или ширмы-передвижки) Посещения детских музыкальных театров
		характер изображаемых животных. Стимулирование самостоятельного выполнения танцевальных движений под плясовые мелодии	

Раздел «ИГРА НА ДЕТСКИХ МУЗЫКАЛЬНЫХ ИНСТРУМЕНТАХ»

Формы работы

Режимные моменты	Совместная деятельность педагога с детьми	Самостоятельная деятельность детей	Совместная деятельность с семьей

Формы организации детей

Индивидуальные Подгрупповые	Групповые Подгрупповые Индивидуальные	Индивидуальные Подгрупповые	Групповые Подгрупповые Индивидуальные
- на музыкальных занятиях; - на других занятиях - во время прогулки - в сюжетно-ролевых играх - на праздниках и развлечениях	Занятия Праздники, развлечения Музыка в повседневной жизни: - Театрализованная деятельность -Игры с элементами аккомпанемента - Празднование дней рождения	Создание условий для самостоятельной музыкальной деятельности в группе: подбор музыкальных инструментов, музыкальных игрушек. Игра на шумовых музыкальных инструментах; экспериментирование со звуками, Музыкально-дидактические игры	Совместные праздники, развлечения (включение родителей в праздники и подготовку к ним) Театрализованная деятельность (концерты родителей для детей, совместные выступления детей и родителей, совместные

			театрализованные представления, шумовой оркестр) Создание наглядно-педагогической пропаганды для родителей (стенды, папки или ширмы-передвижки)
--	--	--	--

Раздел «ТВОРЧЕСТВО (песенное, музыкально-игровое, танцевальное, импровизация на детских музыкальных инструментах)»

Формы работы

Режимные моменты	Совместная деятельность педагога с детьми	Самостоятельная деятельность детей	Совместная деятельность с семьей
-------------------------	--	---	---

Формы организации детей

Индивидуальные Подгрупповые	Групповые Подгрупповые Индивидуальные	Индивидуальные Подгрупповые	Групповые Подгрупповые Индивидуальные
- на музыкальных занятиях; - на других занятиях - во время прогулки - в сюжетно-ролевых играх - на праздниках и развлечениях	Занятия Праздники, развлечения Музыка в повседневной жизни: - Театрализованная деятельность -Игры с элементами аккомпанемента - Празднование дней рождения	Создание условий для самостоятельной музыкальной деятельности в группе: подбор музыкальных инструментов, музыкальных игрушек. Игра на шумовых музыкальных инструментах; экспериментирование со звуками, Музыкально-дидактические игры	Совместные праздники, развлечения (включение родителей в праздники и подготовку к ним) Театрализованная деятельность (концерты родителей для детей, совместные выступления детей и родителей, совместные театрализованные представления, шумовой оркестр) Создание наглядно-педагогической пропаганды для родителей (стенды, папки или ширмы-передвижки)

2.10. МУЗЫКАЛЬНО – ОЗДОРОВИТЕЛЬНАЯ РАБОТА С ДЕТЬМИ

Когда машут рукой на кого-то:
«Да медведь отдал ему уши!»
Возразить оппоненту охота -
Пострадали скорее здесь души!
Неспособных детей не бывает,
Музыкальность – нам дар всем от Бога,
Но не всем благодать выпадает
Встретить с буквы большой Педагога.
А. Толоконникова

Музыка воздействует не только на эмоциональное, но и на общее физическое состояние человека. Ритмика улучшает осанку ребенка, координацию, уверенность движений. Развитие эмоциональной отзывчивости и музыкального слуха помогают активизировать умственную деятельность. Музыка – это одно из средств физического развития детей. Этот вывод послужил стимулом для создания целой системы музыкально-оздоровительной работы в ДОУ, которая является новым направлением, как в музыкальном, так и в физическом воспитании дошкольников.

ЦЕЛЬ этой системы: организовать музыкально-оздоровительную работу в ДОУ, обеспечивающую каждому ребенку укрепление психического и физического здоровья, выявление и развитие музыкальных и творческих способностей, формирование привычки к здоровому образу жизни.

НОВИЗНА данной системы состоит в том, что на музыкальных занятиях, в свободной и самостоятельной творческой деятельности дошкольников актуально, необходимо использовать современные здоровьесберегающие технологии в игровой форме.

Привычные виды музыкальной деятельности, развивающие творческие способности и музыкальность ребенка, можно разнообразить с пользой для здоровья.

Каждое музыкальное занятие с жизнеутверждающей **валеологической песен-распевки**, дающей позитивный настрой детям на весь день. Слушание музыки и разучивание текстов песен можно использовать с игровым массажем, самомассажем или пальчиковой игрой, пассивной музыкотерапией.

Перед пением песен – заниматься **дыхательной, артикуляционной гимнастикой, фонопедическими и оздоровительными упражнениями для горла и голосовых связок** с целью профилактики простудных заболеваний. **Речевые игры** лучше сопровождать музыкально-ритмическими движениями, игрой на детских музыкальных (шумовых и мелодичных) инструментах, а **танцевальную импровизацию** совместить с музыкотерапией. Проведение интегрированных музыкально-валеологических занятий, даже с участием родителей, медицинского работника позволит как можно шире и интереснее рассказать ребенку о пользе здорового образа жизни, о необходимости знать и выполнять правила личной гигиены.

Методическое обеспечение по этой системе:

- «Методика музыкального воспитания в детском саду» Н. Ветлугина.
- программа «Ладушки» И. Каплунова
- «Театр физического развития и оздоровления» Н.Ефименко.
- программа оздоровления дошкольников «Зеленый огонек здоровью» М. Картушина.
- Дыхательная гимнастика. А. Стрельниковой.
- Психогимнастика. А. Аляблева.

Организация в детском саду музыкальных занятий с использованием этих технологий поможет обеспечить более бережное отношение к физическому и духовному здоровью дошкольников.

Валеологические знания способствуют формированию привычки жить в гармонии с самим собой, со своей семьей и окружающим миром. На каждом музыкальном занятии используются следующие здоровьесберегающие технологии:



Валеологические песенки-распевки. С них начинаются все музыкальные занятия. Несложные добрые тексты и мелодии, состоящие из звуков мажорной гаммы, поднимают настроение, задают позитивный тон к восприятию окружающего мира, подготавливают голос к пению.

Дыхательная гимнастика. Она позволяет через тренировку дыхательных мышц и регулировку работы дыхательного центра усвоить ребенку управление всеми фазами акта дыхания. В результате повышаются показатели диагностики дыхательной системы, развитие певческих способностей детей.

Артикуляционная гимнастика. Основная ее цель – выработка качественных, полноценных движений органов артикуляции, подготовка к правильному произнесению фонем. Упражнения проводятся совместно с логопедом детского сада перед зеркалом. В результате этой работы повышаются показатели уровня развития речи детей, певческих навыков, улучшаются музыкальная память, внимание.

Оздоровительные и фонопедические упражнения проводятся по рекомендации и под наблюдением медработника детского сада для укрепления хрупких голосовых связок детей, подготовки их к пению, профилактики заболеваний верхних дыхательных путей. В работе используются оздоровительные упражнения для горла, интонационно-фонетические и голосовые сигналы доречевой коммуникации, игры со звуком.

Игровой массаж. Тысяча лет назад тибетские врачеватели установили: нам приятно хлопать в ладоши, ходить босиком, так как это бессознательно посылает положительные сигналы внутренним органам. Делая самомассаж определенной части тела, ребенок воздействует на весь организм в целом. Ребенок может легко этому научиться в игре. Использование игрового массажа повышает защитные свойства верхних дыхательных путей и всего организма.

Пальчиковые игры. Игры развивают речь ребенка, двигательные качества, повышают координационные способности пальцев рук; сказки, которые исполняются как песенки или произносятся под музыку, формируют образно-ассоциативное мышление на основе устного русского народного творчества. Речевые игры позволяют овладеть всеми выразительными средствами музыки. **Речевое музицирование** необходимо, так как музыкальный слух развивается в тесной связи со слухом речевым. В речевых играх текст поется или ритмично декламируется хором, соло или дуэтом. Основой служит детский фольклор. К звучанию добавляются музыкальные инструменты, звучащие жесты, движение. Использование **речевых игр** эффективно

влияет на развитие эмоциональной выразительности речи детей, двигательной активности.

Современные методы здоровьесбережения должны присутствовать во всех видах педагогической деятельности. Организация в ДОУ музыкальных занятий с использованием этих технологий поможет обеспечить более бережное отношение к физическому и духовному здоровью воспитанников, выявить и развить музыкальные способности и творческий потенциал каждого малыша. Валеологические знания, полученные детьми на занятиях, будут способствовать формированию привычки жить в гармонии с самим собой, со своей семьей и окружающим миром. (перечень материала см. Приложение)

2.11.РЕАЛИЗАЦИЯ РЕГИОНАЛЬНОГО КОМПОНЕНТА

Одной из первоочередных задач современной воспитательной политики является формирование у детей толерантного сознания и поведения, в частности, этнической и конфессиональной толерантности. Отражая национальное и региональное своеобразие культур, необходимо уделять особое внимание формированию не только национального самосознания и базиса личностной культуры, означающего, что ребенок приобщается к общим, непреходящим человеческим ценностям, но и навыков уважительного и терпимого отношения к иным культурам и религиям. Реализация регионального компонента образовательной области **«Художественно-эстетическое развитие. Музыкальная деятельность»** заключается в следующем:

- Знакомство с национальными (русскими, чувашскими, украинскими, татарскими и др.) праздниками,
- беседы о композиторах,
- слушание народной музыки, песен, колыбельных,
- знакомство с музыкальными инструментами разных народов ,
- знакомство с танцами разных народов .

«Музыка разных народов Поволжья»

Знакомить с многообразием музыкального искусства людей, проживающих в Поволжье. Учить проявлять стойкий интерес к народной музыке. Продолжать учить принимать участие в подготовке и проведении фольклорных праздников.

Развитие у детей общей музыкальности посредством классического и высокохудожественного современного музыкального репертуара фольклорных произведений крымчан и произведений современных крымских авторов.

Ознакомление с народными музыкальными инструментами: балалайка, домра, зурна, скрипка, цимбалы и др.

Дать общие представления о том, как и когда к людям пришли праздники, с чем они были связаны, о разнообразии праздников. На праздниках и развлечениях знакомить детей с характерными особенностями традиций и обычаев людей, проживающих в Поволжье.

Проводить праздники по сезонам года: осенний, зимний, весенний и летний. В содержание сценариев вводить фольклорный материал на родном языке и «языке соседа». (Репертуар см. в **Приложении**)

2.12.СВЕДЕНИЯ О РЕАЛИЗАЦИИ ДОПОЛНИТЕЛЬНЫХ ПРОГРАММ ДОШКОЛЬНОГО ОБРАЗОВАНИЯ

Обогащение содержания воспитательно-образовательного процесса по музыкальной деятельности осуществляется за счет основной образовательной программы «От рождения до школы» под редакцией Н.Е.Вераксы, а так же:

- программы музыкального образования детей раннего и дошкольного возраста «Камертон». Автор Костина Э.П.

2.13.СОТРУДНИЧЕСТВО И ВЗАИМОДЕЙСТВИЕ С СЕМЬЯМИ ВОСПИТАННИКОВ

Приобщение детей к музыкальному искусству может успешно осуществляться лишь при условии тесного контакта педагогов дошкольного учреждения с семьёй. Свои самые первые уроки жизни ребёнок получает именно в семье, поэтому важно с первых дней посещения ребёнком ДОО наладить контакт с родителями, чтобы и в семье, а не только в детском саду, для ребёнка были созданы благоприятные условия для общения с музыкой.

Опыт показывает, что благодаря объединению усилий педагогов дошкольного учреждения и родителей, их личному участию в некоторых сторонах педагогического процесса, использованию ими методических материалов и педагогических рекомендаций, аудио и видеозаписей, имеющихся в детском саду и призванных помочь родителям в семейном воспитании, работа по музыкальному воспитанию детей в целом становится более успешной.

Наработаны различные формы взаимодействия с семьёй: консультации, семинары, родительские собрания, совместное проведение праздников и развлечений. Все они дают определённый эффект. Однако этого не достаточно, поскольку мало убедить родителей в необходимости музыкального воспитания ребёнка в семье, важно ещё обучить их наиболее доступным методам организации этой работы (например, рассказать, как создать музыкальную среду, с какого возраста и как начинать слушать с детьми музыку, какую музыку слушать предпочтительнее, какие музыкальные игрушки и инструменты приобретать или делать своими руками, как организовать детский праздник, как создать музыкальный «музей» дома.)

Обучая ребёнка музыке, родители ставят различные цели и задачи. Это зависит от их отношения к музыке и музыкальным профессиям. Однако основными задачами музыкального воспитания детей в семье можно назвать те же, что и в дошкольном учреждении, а именно:

- Обогащать духовный мир ребёнка музыкальными впечатлениями, вызвать интерес к музыке, передать традиции своего народа, сформировать основы музыкальной культуры;
- Развивать музыкальные и творческие способности в процессе различных видов деятельности (восприятие, исполнительство, творчество, музыкально – образовательная деятельность);
- Способствовать общему развитию детей средствами музыки.
- Если ребёнок музыкально одарён, то уже в дошкольном возрасте необходимо заложить основы для будущего профессионального обучения.

Все эти задачи решаются в конкретной деятельности. Если родители понимают важность музыкального воспитания, они стремятся обучать детей в семье, музыкальных кружках, студиях, музыкальных школах, посещают с ними концерты, музыкальные спектакли, стараются обогатить разносторонними музыкальными впечатлениями, расширяют их музыкальный опыт.



Консультации, семинары, анкетирование - проводятся с целью музыкального просвещения родителей, по темам: «Музыкальное воспитание в семье», «Родителям о музыкальном воспитании», «Советы: музыкальное воспитание», «Как слушать музыку с ребёнком». На консультациях, в личных беседах, в доступной форме рассказывать о том, какое значение имеет музыкальное искусство в умственном, нравственном, эстетическом и физическом воспитании детей. Каждое собрание, консультация, индивидуальная беседа требует тщательной подготовки. Определяется содержание выступления, формы работы с семьей, затем подбираются примеры из занятий, литературных источников, оформляется наглядные пособия, разрабатывается рекомендации. Весь материал утверждается заведующей и методистом детского сада. Чтобы за короткий срок дать наибольшую информацию родителям, используется разнообразные формы, работа строится на конкретном материале. Чтобы глубже понять проблемы разногласий, в начале года проводится анкетирование родителей для того, чтобы выявить:

- уровень компетентности родителей в вопросах музыкального воспитания,
- определить запросы на музыкальное воспитание,
- готовность родителей к сотрудничеству,
- провести анализ особенностей музыкальных приоритетов в семье.

Совместные праздники и развлечения.

Эффективной формой общения детей со своими родителями могут стать традиционные праздники в детском саду, если изменить их организацию и содержание и перевести из разряда развлечений для родителей в средство формирования культуры общения со своим ребёнком, сотрудниками детского сада и другими детьми и взрослыми. С этой целью проводятся следующие праздники: «День матери», «Моя большая, дружная семья», «День рождения ребёнка в детском саду», «Осенняя ярмарка», «День защитника Отечества», «8 Марта». Родители – полноправные участники таких действий – от идеи до воплощения:

- Обмен идеями, практическими советами по поводу предстоящего праздника;
- Разучивание стихов, песен, танцев, работа над ролью, придумывание сказок, историй;
- Подготовка отдельных номеров;
- Пошив праздничных костюмов, подготовка реквизита
- Помощь в оформлении помещения
- Помощь в изготовлении сюрпризов и подарков.

Такая форма проведения праздников повышает уровень педагогической культуры родителей.

Проектная деятельность. Ярмарки.

Технология проектирования делает дошкольников активными участниками образовательного процесса, становится инструментом саморазвития дошкольников. Проект является уникальным средством обеспечения сотрудничества, сотворчества детей и взрослых, способом реализации личностно – ориентированного подхода. В детском саду для реализации проектной деятельности обязательное участие родителей (проекты: «Осенняя ярмарка», «Здравствуй, Новый год!», «День рождения», «День матери»).

Слайдовые презентации.

Современная информационная технология всё плотнее входит в нашу жизнь, поэтому ДОУ, как носитель культуры знаний не может оставаться в стороне. Использование ИКТ технологий педагогами, повышает эффективность образовательного процесса. ИКТ могут помочь музыкальному руководителю, создать единое информационно – развивающее пространство. С этой целью можно создавать слайдовые презентации о проведённых праздника и развлечениях в детском саду, о музыкальных занятиях, о работе музыкального и танцевального кружка. Примерные темы презентаций: «Встречаем с папами 23 февраля», «Моя мама лучше всех!», Праздник «Зимушка – зима».

Наглядная информация, выставки и работы ребёнка для родителей.

Самой распространённой формой наглядной агитации, являются **информационные стенды**, где представлены расписание музыкальных занятий, информация о программах музыкального воспитания используемых в детском саду, перечень рекомендуемой литературы по музыкальному воспитанию, а так же музыкальные игры и упражнения, которые можно делать в домашних условиях. **Папки – передвижки** более подробно знакомят родителей с системой по музыкальному воспитанию дошкольников, дают информацию о том, чему можно научить ребёнка в определённом возрасте при систематическом посещении «Музыкальные занятия в детском саду». **Фоторепортажи** на темы: «Зимний праздник», «День защитника отечества», «Театрализованная деятельность детей», «Осенняя ярмарка» и др., особенно привлекают внимание пап и мам. Они сопровождаются небольшими стихотворениями, краткой информацией. **Выставки** совместных работ педагогов и воспитанников, родителей и детей с рисунками и рассказами: «Моя любимая мама», «Музыкальные инструменты», «Весна», знакомят с музыкально – художественным творчеством детей. **Выступление в СМИ** позволяют представить фрагменты утренников, развлечений, интегрированных занятий на местном телевидении.

Родительские собрания (круглые столы, викторины, КВН, мастер классы).

Групповые собрания – целесообразная и действенная форма работы педагогов с коллективом родителей, форма организованного ознакомления их с задачами, содержанием и методами воспитания детей определённого возраста в условиях детского сада и семьи. В повестку дня группового собрания может быть включено выступление медицинской сестры или другого специалиста, в том числе и музыкального руководителя. Используются как традиционные, так и не традиционные формы. Темы традиционных собраний: «Здоровьесберегающие технологии на музыкальных занятиях», «Внедрение информационных компьютерных технологий в работу музыкального руководителя», «Дошкольник и музыка».

Не традиционные родительские собрания в форме викторины: «Угадай мелодию», «Музыкальная гостиная», «Музыкальный калейдоскоп», «Диво дивное, чудо чудное» приобщение детей к истокам народного искусства.

Если правильно и в системе выстраивать работу по музыкальному воспитанию с родителями, использовать разные формы работы, то родители становятся участниками музыкального образовательного процесса с детьми и художественно – эстетическое воспитание детей будет эффективней. Такой подход побуждает к творческому сотрудничеству, устраняет отчуждённость, вселяет уверенность и решает многие проблемы. (план работы с родителями **Приложение**).

3.ОСОБЕННОСТИ ОРГАНИЗАЦИИ ОБРАЗОВАТЕЛЬНОЙ ДЕЯТЕЛЬНОСТИ ПО МУЗЫКАЛЬНОМУ РАЗВИТИЮ ДОШКОЛЬНИКОВ

Музыкальная образовательная деятельность состоит из трех частей:

1. Вводная часть. Музыкально-ритмические упражнения.

Цель: настроить ребенка на занятие и развивать навыки основных и танцевальных движений, которые будут использованы в плясках, танцах, хороводах.

2. Основная часть. Восприятие музыки.

Цель: приучать ребенка вслушиваться в звучание мелодии и аккомпанемента, создающих художественно-музыкальный образ, эмоционально на них реагировать.

Подпевание и пение.

Цель: развивать вокальные задатки ребенка, учить чисто интонировать мелодию, петь без напряжения в голосе, а также начинать и заканчивать пение вместе с воспитателем.

В основную часть занятий включаются и музыкально-дидактические игры, направленные на знакомство с детскими музыкальными инструментами, развитие памяти и воображения, музыкально-сенсорных способностей.

3. Заключительная часть.

Игра или пляска.

Реализация рабочей программы во 2 младшей группе осуществляется через регламентированную и нерегламентированную формы обучения:

- непосредственно образовательная деятельность (комплексные, доминантные, тематические, авторские);
- самостоятельная досуговая деятельность.

Специально подобранный музыкальный репертуар позволяет обеспечить рациональное сочетание и смену видов музыкальной деятельности, предупредить утомляемость и сохранить активность ребенка на музыкальном занятии. Все занятия строятся в форме сотрудничества, дети становятся активными участниками музыкально-образовательного процесса. Учет качества усвоения программного материала осуществляется внешним контролем со стороны педагога-музыканта и нормативным способом.

Занятия проводятся 2 раза в неделю по 15 минут, в соответствии с требованиями СанПина.

Раз в неделю проводится развлечение (36занятий), 2 из которых проводит музыкальный руководитель и 2 –воспитатель. Тематические и календарные праздники и утренники (6 мероприятий)

Развитие детей второй младшей группы позволяет проводить с ними планомерную работу по формированию основ музыкальной культуры на занятиях и в повседневной жизни.

Музыкальное развитие **детей в средней** осуществляется в непосредственно-образовательной деятельности и в повседневной жизни. Используются коллективные и индивидуальные методы обучения, осуществляется индивидуально-дифференцированный подход с учетом возможностей особенностей каждого ребенка.

Занятия являются основной формой обучения. На занятиях, которые проводятся два раза в неделю по 20 минут, в соответствии с требованиями СанПина. Программа рассчитана на 72 занятия в год + развлечения и праздники.

72 занятия по 20 минут = 24 часам. Раз в неделю проводится развлечение (36 занятий.) Календарные праздники и утренники (5 мероприятий)

Задания, которые дают детям, более сложные. Они требуют сосредоточенности и осознанности действий, хотя до какой-то степени сохраняется игровой и развлекательный характер обучения. Занятия проводятся два раза в неделю по 20 минут. Их построение основывается на общих задачах музыкального воспитания, которые изложены в Программе.

Непосредственно-образовательная деятельность детей 5-6 лет является так же основной формой обучения.

На занятиях, которые проводятся два раза в неделю по 25 минут, в соответствии с требованиями СанПина., используются коллективные и индивидуальные методы

обучения, осуществляется индивидуально-дифференцированный подход с учетом возможностей и особенностей каждого ребенка.

Программа рассчитана на 72 занятия в год + развлечения и праздники.

72 занятия по 25 минут = 30 часов. Раз в неделю проводится развлечение (36 занятий.)
Календарные праздники и утренники (5 мероприятий)

В подготовительной к школе группе непосредственно-образовательная деятельность так же является основной формой обучения. Задания, которые дают детям подготовительной группы, требуют сосредоточенности и осознанности действий, хотя до какой-то степени сохраняется игровой и развлекательный характер обучения. Занятия проводятся два раза в неделю по 30 минут, их построение основывается на общих задачах музыкального воспитания, которые изложены в Программе.

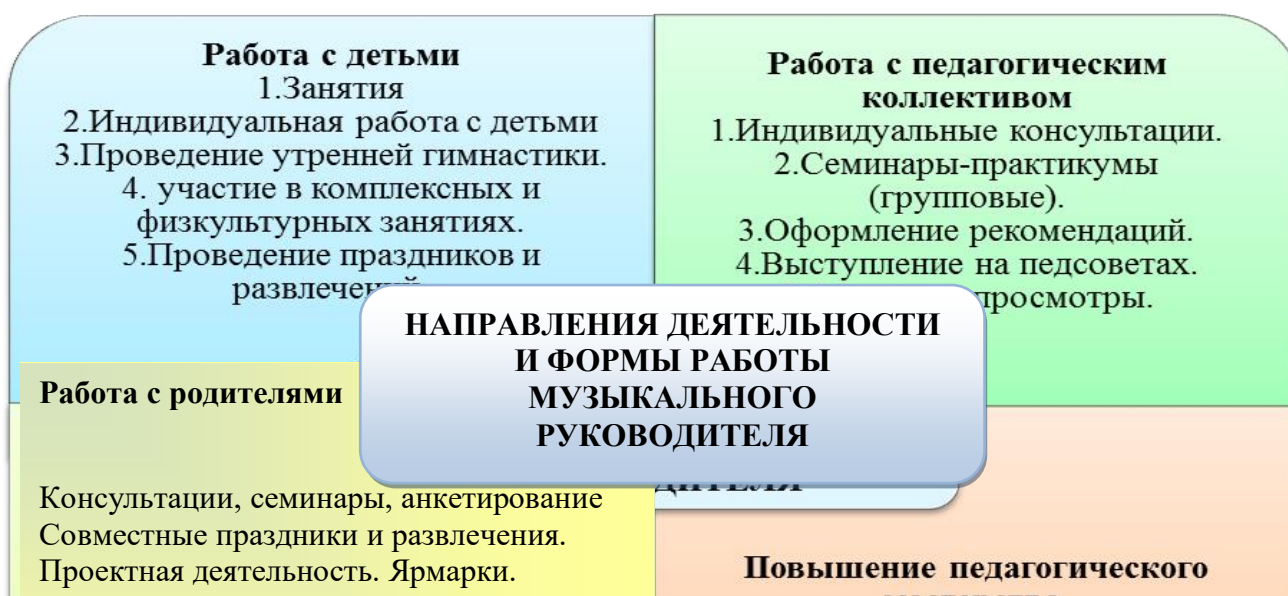
Кроме того, в старшей и подготовительной группе проводится кружок по обучению вокальному пению. Кружок проводится 1 раз в неделю, во 2 половине дня.

3.3.РЕАЛИЗАЦИЯ ОБРАЗОВАТЕЛЬНОЙ ОБЛАСТИ «ХУЖОЖЕСТВЕННО-ЭСТЕТИЧЕСКОЕ РАЗВИТИЕ. МУЗЫКАЛЬНАЯ ДЕЯТЕЛЬНОСТЬ»

Реализация задач по музыкальному воспитанию предполагается через основные формы музыкальной организованной образовательной деятельности

Форма музыкальной деятельности	1 Мл. группа			2 Мл. группа			Средняя группа			Старшая группа			Подготов. группа		
	Продолжительность	в неделю	в год	Продолжительность	в неделю	в год	Продолжительность	в неделю	в год	Продолжительность	в неделю	в год	Продолжительность	в неделю	в год
Организованная образовательная деятельность эстетической направленности	10	2	72	15	2	72	20	2	72	25	2	72	30	2	72
Праздники и развлечения	20-25			25-30			30-35			35-40			40-45		

3.8.НАПРАВЛЕНИЯ ДЕЯТЕЛЬНОСТИ И ФОРМЫ РАБОТЫ МУЗЫКАЛЬНОГО



3.9.КУЛЬТУРНО - ДОСУГОВАЯ ДЕЯТЕЛЬНОСТЬ

Развитие культурно-досуговой деятельности дошкольников по интересам позволяет обеспечить каждому ребенку отдых (пассивный и активный), эмоциональное благополучие, способствует формированию умения занимать себя.

Цели и задачи:

- Содействовать созданию эмоционально-положительного климата в группе и детском саду, обеспечивать детям чувство комфорта и защищенности.
- Привлекать детей к активному участию в играх, забавах, развлечениях и праздниках.
- Развивать умение следить за действиями заводных игрушек, сказочных героев, адекватно реагировать на них.
- Способствовать формированию навыка перевоплощения в образы сказочных героев.
- Отмечать праздники в соответствии с возрастными возможностями и интересами детей.

Средняя группа (от 4 до 5 лет)

Отдых. Поощрять желание детей в свободное время заниматься интересной самостоятельной деятельностью, любоваться красотой природных явлений: слушать пение птиц, шум дождя, музыку, мастерить, рисовать, музицировать и т. д.

Развлечения. Создавать условия для самостоятельной деятельности детей, отдыха и получения новых впечатлений. Развивать интерес к познавательным развлечениям, знакомящим с традициями и обычаями народа, истоками культуры.

Вовлекать детей в процесс подготовки разных видов развлечений; формировать желание участвовать в кукольном спектакле, музыкальных и литературных концертах; спортивных играх и т. д.

Осуществлять патриотическое и нравственное воспитание. Приобщать к художественной культуре. Развивать умение и желание заниматься интересным творческим делом (рисовать, лепить и т. д.).

Праздники. Приобщать детей к праздничной культуре русского народа. Развивать желание принимать участие в праздниках. Формировать чувство сопричастности к событиям, которые происходят в детском саду, стране. Воспитывать любовь к Родине. Организовывать утренники, посвященные Новому году, 8 Марта, Дню защитника Отечества, праздникам народного календаря.

Самостоятельная деятельность. Содействовать развитию индивидуальных предпочтений в выборе разнообразных видов деятельности, занятий различного содержания (познавательного, спортивного, художественного, трудового). Формировать творческие наклонности каждого ребенка. Побуждать детей к самостоятельной организации выбранного вида деятельности. Развивать желание посещать студии эстетического воспитания и развития (в детском саду или в центрах творчества).

Старшая группа (от 5 до 6 лет)

Отдых. Развивать желание в свободное время заниматься интересной и содержательной деятельностью. Формировать основы досуговой культуры (игры, чтение книг, рисование, лепка, конструирование, прогулки, походы и т. д.).

Развлечения. Создавать условия для проявления культурно-познавательных потребностей, интересов, запросов и предпочтений, а также использования полученных знаний и умений для проведения досуга. Способствовать появлению спортивных увлечений, стремления заниматься спортом.

Праздники. Формировать у детей представления о будничных и праздничных днях. Вызывать эмоционально положительное отношение к праздникам, желание активно участвовать в их подготовке (украшение групповой комнаты, музыкального зала, участка детского сада и т. д.). Воспитывать внимание к окружающим людям, стремление поздравить их с памятными событиями, преподнести подарки, сделанные своими руками.

Самостоятельная деятельность. Создавать условия для развития индивидуальных способностей и интересов детей (наблюдения, экспериментирование, собирание коллекций и т. д.). Формировать умение и потребность организовывать свою деятельность, соблюдать порядок и чистоту. Развивать умение взаимодействовать со сверстниками, воспитателями и родителями.

Творчество. Развивать художественные наклонности в пении, рисовании, музицировании. Поддерживать увлечения детей разнообразной художественной и познавательной деятельностью, создавать условия для посещения кружков и студий.

Подготовительная к школе группа (от 6 до 7 лет)

Отдых. Приобщать детей к интересной и полезной деятельности (игры, спорт, рисование, лепка, моделирование, слушание музыки, просмотр мультфильмов, рассматривание книжных иллюстраций и т. д.).

Развлечения. Формировать стремление активно участвовать в развлечениях, общаться, быть доброжелательными и отзывчивыми; осмысленно использовать приобретенные знания и умения в самостоятельной деятельности.

Развивать творческие способности, любознательность, память, воображение, умение правильно вести себя в различных ситуациях. Расширять представления об искусстве, традициях и обычаях народов России, закреплять умение использовать полученные навыки и знания в жизни.

Праздники. Расширять представления детей о международных и государственных праздниках. Развивать чувство сопричастности к народным торжествам. Привлекать детей к активному, разнообразному участию в подготовке к празднику и его проведении. Воспитывать чувство удовлетворения от участия в коллективной предпраздничной деятельности. Формировать основы праздничной культуры.

Самостоятельная деятельность. Предоставлять детям возможности для проведения опытов с различными материалами (водой, песком, глиной и т. п.); для наблюдений за растениями, животными, окружающей природой.

Развивать умение играть в настольно-печатные и дидактические игры. Поддерживать желание дошкольников показывать свои коллекции (открытки, фантики и т. п.), рассказывать об их содержании.

Формировать умение планировать и организовывать свою самостоятельную деятельность, взаимодействовать со сверстниками и взрослыми.

Творчество. Совершенствовать самостоятельную музыкально-художественную и познавательную деятельность.

Формировать потребность творчески проводить свободное время в социально значимых целях, занимаясь различной деятельностью: музыкальной, изобразительной, театральной и др.

Содействовать посещению художественно-эстетических студий по интересам ребенка. (План культурно-массовых мероприятий с детьми. (Приложение))

3.10. МОНИТОРИНГ ДОСТИЖЕНИЯ ДЕТЬМИ ПЛАНИРУЕМЫХ РЕЗУЛЬТАТОВ ОСВОЕНИЯ ПРОГРАММЫ

Мониторинг проводится 2 раза в год, начиная со второй младшей группы.

Основная задача мониторинга заключается в том, чтобы определить степень освоения ребенком образовательной программы и влияние образовательного процесса, организуемого в дошкольном учреждении, на развитие ребенка. Чтобы правильно организовать процесс музыкального образования и воспитания детей, нужно знать исходный уровень их музыкальных способностей. Этот процесс должен проходить в естественных для детей условиях - на музыкальных занятиях.

В рамках программы мониторинг проводится по методике О. Радыновой по трем основным параметрам: ладовое чувство, музыкально - слуховое представление, чувство ритма. Оценка уровня развития предусматривает бальную систему:

1. 1 балл – большинство компонентов недостаточно развиты. (недостаточный уровень)

2. 2 балла - отдельные компоненты не развиты. (уровень близкий к достаточному)
3. 3 высокий уровень усвоения программы. (достаточный уровень)

Карта музыкального развития ребенка 6-7 лет

Фамилия, имя, дата рождения _____

Дошкольное учреждение, дата заполнения _____

Раздел «Музыкальная деятельность»

Показатели развития	Достижения ребенка
Эмоционально воспринимает музыку	
Правильно определяет ее настроение	
Слышит яркие средства музыкальной выразительности	
Слышит динамику развития музыкального образа	
Может рассказать о возможном содержании пьесы	

«Достаточный» уровень – ребенок высоко эмоционально отзывчив на музыку, адекватно воспринимает общий характер пьесы, слышит яркие средства музыкальной выразительности, динамику развития музыкального образа, достаточно развернуто рассказывает о возможном содержании музыки.

Уровень, «близкий к достаточному», - эмоционально отзывчив на музыку, адекватно воспринимает общий характер пьесы, говорит о музыке односложно.

«Недостаточный» уровень – невысокий уровень эмоциональной отзывчивости на музыку, неадекватно воспринимает ее общее настроение, ничего не может о ней рассказать.

Вывод о степени эмоциональности восприятия музыки музыкальный руководитель делает на основании наблюдения за ребенком (выражение лица, поза, степень и длительность сосредоточенности внимания).

Общий вывод об уровне развития у ребенка музыкального восприятия музыкальный руководитель делает на основании анализа полученных данных и обобщения своих наблюдений за ним в течение всех лет работы.

Мониторинг достижения детьми планируемых результатов по музыкальному воспитанию.

2 младшая группа

Раздел «Музыкальная деятельность» Лист оценки промежуточных результатов освоения программы к концу третьего года жизни	Уровень («достаточный», «близкий к достаточному», «недостаточный»)
Развитие музыкально-художественной деятельности: - проявляют высокую эмоциональную отзывчивость на музыку; - активно подпевают взрослому; - с удовольствием двигаются под музыку, могут воспроизвести элементарные основные (шаг, бег, прыжки) и танцевальные движения (по подражанию и самостоятельно), с удовольствием участвует в музыкальной игре;	

<p>Приобщение к музыкальному искусству:</p> <ul style="list-style-type: none"> - с удовольствием слушает простые, яркие по музыкальным образам программные инструментальные произведения, песни в исполнении взрослого, рассказы, иллюстрируемые музыкой. 	
--	--

Средняя группа

<p>Раздел «Музыкальная деятельность»</p> <p>Лист оценки промежуточных результатов освоения программы к концу четвертого года жизни</p>	<p>Уровень («достаточный», «близкий к достаточному», «недостаточный»)</p>
<p>Развитие музыкально-художественной деятельности:</p> <ul style="list-style-type: none"> - внимательно слушает музыкальное произведение, проявляет эмоциональную отзывчивость; - с удовольствием поет, выразительно и музыкально исполняет несложные песни; - движется под музыку, танцует; - участвует в музыкально игре-драматизации, фольклорных играх <p>Приобщение к музыкальному искусству:</p> <ul style="list-style-type: none"> - различает звучание отдельных музыкальных инструментов (фортепиано, скрипка, барабан) 	

Старшая группа

<p>Раздел «Музыкальная деятельность»</p> <p>Лист оценки промежуточных результатов освоения программы к концу пятого года жизни</p>	<p>Уровень («достаточный», «близкий к достаточному», «недостаточный»)</p>
<p>Развитие музыкально-художественной деятельности:</p> <ul style="list-style-type: none"> - внимательно слушает музыкальное произведение, может установить связь между средствами выразительности и содержанием музыкально - художественного образа; - воспроизводит в движениях характер музыки; - творчески решает музыкально-двигательные задачи в сюжетных этюдах и танцах; - выразительно и музыкально исполняет несложные песни; - участвует в музыкально игре-драматизации, легко решает простые ролевые задачи, следит за развитием сюжета. <p>Приобщение к музыкальному искусству:</p> <ul style="list-style-type: none"> - определяет общее настроение и жанр музыкального произведения (песня, танец, марш), слышит отдельные средства музыкальной выразительности (темп, динамику, тембр); 	

Подготовительная к школе группа

<p>Раздел «Музыкальная деятельность»</p> <p>Лист оценки промежуточных результатов освоения программы к концу шестого года жизни</p>	<p>Уровень («достаточный», «близкий к достаточному», «недостаточный»)</p>
---	---

<p>Развитие музыкально-художественной деятельности:</p> <ul style="list-style-type: none"> - узнает некоторые музыкальные произведения; - внимательно слушает музыкальное произведение, проявляет эмоциональную отзывчивость, правильно определяет ее настроение; - воспроизводит в движениях характер музыки, владеет основными и танцевальными движениями; - выразительно и музыкально исполняет несложные песни; 	
<ul style="list-style-type: none"> - участвуя в музыкальной игре-драматизации, старается эмоционально - выразительно передать свою роль, используя различные средства (мимику, пантомимику, речь) <p>Приобщение к музыкальному искусству:</p> <ul style="list-style-type: none"> - с удовольствием слушает доступные музыкальные произведения и эмоционально на них откликается; - определяет общее настроение и жанр музыкального произведения (песня, танец, марш), слышит отдельные средства музыкальной выразительности (темп, динамику, тембр), динамику развития музыкального образа; 	

<p>Раздел «Музыкальная деятельность» Лист оценки промежуточных результатов освоения программы к концу седьмого года жизни</p>	<p>Уровень («достаточный», «близкий к достаточному», «недостаточный»)</p>
<p>Развитие музыкально-художественной деятельности:</p> <ul style="list-style-type: none"> - эмоционально воспринимает музыку; - правильно определяет ее настроение, слышит яркие средства музыкальной выразительности, динамику развития музыкального образа; - может рассказать о возможном содержании пьесы. - воспроизводит в движениях характер музыки, владеет основными и танцевальными движениями; - выразительно и музыкально исполняет песни. 	

**Диагностика музыкального развития детей
Младшая группа**

№	Ладовое чувство	Музыкально слуховые представления	Чувство ритма
---	-----------------	-----------------------------------	---------------

1	Внимание	Подпевание знакомой мелодии с сопровождением	Воспроизведение в хлопках простейшего ритмического рисунка мелодии на 3-5 звуков
2	Просьба повторить		Соответствие эмоциональной окраски движений характеру музыки
3	Внешние проявления		Соответствие ритма движений ритму музыки
4	Узнавание знакомой мелодии		

Средняя группа

№	Ладовое чувство	Музыкально слуховые представления	Чувство ритма
1	Внимание	Подпевание знакомой мелодии с сопровождением	Воспроизведение в хлопках, в притопах, на музыкальных инструментах ритмического рисунка
2	Умеет ли различать жанры	Пение малоизвестной попевки (после нескольких её прослушиваний) с сопровождением	Соответствие эмоциональной окраски движений характеру музыки с контрастными частями
3	Высказывание о характере музыки	Узнает ли песню по вступлению	Соответствие ритма движений ритму музыки
4	Узнавание знакомой мелодии по фрагменту	Активность исполнения	Активность в играх

Старшая группа

№	Ладовое чувство	Музыкально слуховые представления	Чувство ритма
---	-----------------	-----------------------------------	---------------

1	Внимание	Подпевание знакомой мелодии с сопровождением	Воспроизведение в хлопках, в притопах, на музыкальных инструментах
2	Умеет ли различать жанры	Пение знакомой мелодии без сопровождения	ритмического рисунка Соответствие эмоциональной окраски движений
3	Высказывание о музыке с контрастными частями	Подбор по слуху знакомой попевки на металлофоне	характеру музыки с контрастными частями Соответствие ритма движений ритму
4		Эмоционально исполняет песни	музыки (с
5	Узнавание знакомой мелодии по фрагменту Отображает свое отношение к музыке в рисунке		использованием смены ритма) Активность в играх Умеет составлять ритмические рисунки и проигрывать на музыкальных инструментах

Подготовительная группа

№	Ладовое чувство	Музыкально слуховые представления	Чувство ритма
1	Высказывания о музыке с контрастными частями	Подпевание знакомой мелодии с сопровождением	Воспроизведение в хлопках, в притопах, на музыкальных инструментах усложненного ритмического рисунка
2	Умеет ли различать жанры	Пение знакомой мелодии без сопровождения	Соответствие эмоциональной окраски движений характеру музыки с контрастными частями
3	Различает 2ух частную форму муз.произведения	Подбор по слуху знакомой попевки на металлофоне	Придумывает движения для обыгрывания песен, хороводов
4	Узнавание знакомой мелодии по фрагменту	Эмоционально исполняет песни	Активность в играх
5	Отображает свое отношение к музыке в	Имеет любимые песни	Умеет составлять ритмические рисунки

6	рисунке Способен придумывать сюжет к муз.произведению		и проигрывать на музыкальных инструментах
---	--	--	---

ПРИЛОЖЕНИЕ РЕПЕРТУАР Средняя группа I квартал

Слушание (восприятие): «Котик заболел», «Котик выздоровел», муз. А. Гречанинова; «Марш», муз. Л. Шульгина, «Как у наших у ворот», рус. нар. мелодия; «Полька». Музыка М. Глинки; «Камаринская» муз. Глинки.

Пение:

Упражнения на развитие слуха и голоса: «Дождик» Железновой; «Две тетери», муз. М. Щеглова, сл. народные; «Путаница», песня-шутка; муз. Е. Тиличевой, сл. К. Чуковского.

Песни: «Осень», муз. Ю. Чичкова, сл. И. Мазнина; «Осенью», рус. нар. мелодия, обраб. И. Кишко; «Осень», муз. И. Кишко, сл. Т. Волгиной; «Баю-бай», муз. М. Красина, сл. М. Черной; «Барабанщик» музыка М. Красева, слова М. Чарной и Н. Найденовой; «Осень», музыка А. Филиппенко, слова А. Шибицкого.

Музыкально-ритмические движения:

Игровые упражнения и этюды- драматизации: «Пружинки» под рус. нар. мелодию; ходьба под «Марш», муз. И. Беркович; «Качание рук с лентами», польск. нар. мелодия, обраб. Л. Вишкарева; «Танец осенних листочков», муз. А. Филиппенко, сл. Е. Макшанцевой; «Лошадки» музыка Л. Банниковой; «Мы скакали» Железновой; «Марш», музыка Е. Тиличевой; «Барабанщики», муз. Д. Кабалевского и С. Левидова; подскоки под музыку «Полька», муз. М. Глинки.

Хороводы и пляски: «Приглашение», укр. нар. мелодия, обраб. Г. Теплицкого; «Пляска парами», латыш. нар. мелодия; «Огородная-хороводная», музыка Б. Можжевелова, слова А. Пассовой.

Игры: «Курочка и петушок», муз. Г. Фрида; «Колпачок», русская народная песня; «Погремушка» Железновой.

Развитие танцевально-игрового творчества: «Лошадки» муз. Потоловского.

Игра на детских музыкальных инструментах: «Мы идем с флажка ми», «Гармошка», муз. Тиличевой.

II квартал

Слушание (восприятие): «Вальс снежных хлопьев» из балета «Щелкунчик», муз. П. Чайковского; «Итальянская полька», муз. С. Рахманинова; «Мама», муз. П. Чайковского; «Колыбельная», муз. А. Гречанинова; «Всадник» муз. Шумана, «Мамины ласки», муз. А. Гречанинова.

Пение:

Упражнения на развитие слуха и голоса: «Андрей-воробей» русская народная песня; «Как тебя зовут?»; «Чики-чики-чикалочки», русская народная песня; «Чай» Железновой.

Песни: «Санки», муз. М. Красева, сл. О. Высотской; «Елка-елочка», музыка Т. Попатенко, слова И. Черницкой; «Веселый Новый год», музыка Е. Жарковского, слова М. Лаписовой; «Подарок маме», муз. А. Филиппенко, сл. Т. Волгиной; «Песенка про хомячка», музыка и слова А. Абелян.

Музыкально-ритмические движения:

Игровые упражнения и этюды- драматизации: «Сапожки скачут по дорожке», муз. А. Филиппенко, сл. Т. Волгиной; «Хлопки в ладоши», английская народная мелодия; «Выставление ноги на носочек» Упражнение «Выставление ноги на пятку»; Упражнение «Саночки», муз. А. Филиппенко; «Разминка» Железновой; «Игра с погремушками», музыка А. Жилина.

«Покажи ладошки», лат. нар. мелодия; новогодние хороводы по выбору музыкального руководителя; «Бусинки» из «Галопа» И. Дунаевского.

Игры: «Игра Деда Мороза со снежками», муз. П. Чайковского (из балета «Спящая красавица»); «Дед Мороз и дети», муз. И. Кишко, сл. М. Ивенсен; пальчиковая игра «Пальчики» Железновой.

Развитие танцевально-игрового творчества: «Зайчики», муз. Ломовой.

Игра на детских музыкальных инструментах: «Небо синее», «Андрей-воробей», муз. Е. Тиличевой, сл. М. Долинова.

III квартал

Слушание (восприятие): «Ах ты, береза», рус. нар. песня; «Веснянка», укр. нар. песня, обраб. Г. Лобачева, сл. О. Высотской; «Музыкальный ящик» (из «Альбома пьес для детей» Г. Свиридова); «Жаворонок», муз. М. Глинки; «Старинный танец» муз. Г. Свиридова; «Два петуха», музыка С. Разоренова.

Пение:

Упражнения на развитие слуха и голоса: «Жук», муз. Н. Потоловского, сл. народные; народная закличка «Жаворонушки, прилетите»; «Считалка» Железновой.

Песни: «Веснянка», укр. нар. песня; «Паровоз», муз. З. Компанейца, сл. О. Высотской; «Воробей», муз. В. Герчик, сл. А. Чельцова; «Весенняя полька», музыка Е. Тиличевой, слова В. Викторова; «Паровоз», музыка Г. Эрнесакса, слова С. Эрнесакс.

Музыкально-ритмические движения:

Игровые упражнения и этюды- драматизации: легкий бег под латв. «Польку», муз. А. Жилинского; «Подснежник» из цикла «Времена года» П. Чайковского «Апрель»; «Наседка и цыплята», муз. Т. Ломовой; «Веселые мячики» (подпрыгивание и бег), муз. М. Сатулиной; «Ходит медведь» под муз. «Этюд» К. Черни; «Пугало» Железновой.

Хороводы и пляски: «Пляска с султанчиками», укр. нар. мелодия, обраб. М. Раухвергера; «До свидания», чеш. нар. мелодия; «Пляска с платочком», хорватская народная мелодия.

Игры: «Ловишки», рус. нар. мелодия, обраб. А. Сидельникова; «Кукла», муз. Старокадомского, сл. О. Высотской; «Ищи игрушку», русская народная мелодия.

Развитие танцевально-игрового творчества: «Воробей», муз. Т. Ломовой.

Игра на детских музыкальных инструментах: «Сорока-сорока», рус. нар. прибаутка, обр. Т. Попатенко; «Кап-кап-кап...», румын. нар. песня, обр. Т. Попатенко.

IV квартал

Слушание (восприятие): «Вальс-шутка» музыка Д. Шостаковича; «Бабочка», муз. Э. Грига; «Папа и мама разговаривают». Музыка И. Арсеева.

Пение:

Упражнения на развитие слуха и голоса: «Птенчики», муз. Е. Тиличевой, сл. М. Долинова; песенное творчество: спой по картинке.

Песни: «Жучок», музыка А. Филиппенко, слова Т. Волгиной; «Если добрый ты», муз. Б. Савельева, сл. М. Пляцковского; «Детский сад». музыка А. Филиппенко, слова Т. Волгиной.

Музыкально-ритмические движения:

Игровые упражнения и этюды- драматизации: «Сбор ягод» под рус. нар. песню «Ах ты, береза»; потопаем, покружимся под рус. нар. мелодии; «Дудочка», музыка Т. Ломовой.

Хороводы и пляски: «Веселая девочка Таня», музыка А. Филиппенко, слова Н. Кукловской.

Игры: «Угадай, на чем играю», муз. Тиличевой; «Козлик» Железновой.

Развитие танцевально-игрового творчества: «Медвежата», муз. М. Красева, сл. Н. Френкель.

Игра на детских музыкальных инструментах: подыгрывание рус. нар. мелодий.

Старшая группа

I квартал

Слушание (восприятие): «Две гусеницы разговаривают», музыка Д. Жученко; «Парень с гармошкой», муз. Г. Свиридова; «Листопад», муз. Т. Попатенко, сл. Е. Авдиенко; «Марш» из оперы «Любовь к трем апельсинам», муз. С. Прокофьева; «Детская полька», музыка А. Жилинского; «Русская песня», муз. Чайковского.

Пение:

Упражнения на развитие слуха и голоса: «Сшили кошке к празднику сапожки», детская песенка «Маленькая Юлька»; «Бай-качи, качи». русская народная прибаутка.

Песни: «Урожай собирай». Музыка А. Филиппенко. Слова Т. Волгиной; «Журавли», муз. А. Лившица, сл. М. Познанской; «К нам гости пришли», муз. Ан. Александрова, сл. М. Ивенсен; «Падают листья». Музыка М. Красева. Слова М. Ивенсен «К нам гости пришли». Музыка Ан. Александрова. Слова М. Ивенсен.

Музыкально-ритмические движения:

Игровые упражнения и этюды- драматизации: «Марш», музыка Ф. Надененко; ; «Цветок» Железновой; «Ковырялочка», русская народная мелодия; «Ветер и ветерок», музыка Л. Бетховена; «Упражнения с ленточками», укр. нар. мелодия, обр. Р. Рустамова; «Учись плясать по-русски!», муз. Л. Вишкарева (вариации на рус. нар. мелодию «Из-под дуба, из-под вяза»); «Росинки», муз. С. Майкапара.

Хороводы и пляски: «Пляска с притопами», украинская народная мелодия; «Урожайная», муз. А. Филиппенко, сл. О. Волгиной; «Кадриль с ложками», рус. нар. мелодия, обр. Е. Туманяна.

Игры: ; «Ежик и мышки», муз. М. Красева, сл. М. Клоковой; «Будь ловким!», муз. Н. Ладухина; «Ворон», русская народная песня.

Развитие танцевально-игрового творчества: «А я по лугу», рус. нар. мелодия, обр. Т. Смирновой.

Игра на детских музыкальных инструментах: «Смелый пилот», муз. Е. Тиличевой, сл. М. Долинова; «Дон-дон», рус. нар. песня, обр. Р. Рустамова; «Гори, гори ясно!», рус. нар.п.

II квартал

Слушание (восприятие): «Марш деревянных солдатиков», музыка П. Чайковского; «Баба Яга», муз. Чайковского; Вальс №11 муз.Ф.Шопена; Полька-галоп «Трик-трак»муз. И. Штрауса; «Мамин праздник», муз. Е. Тиличевой, сл. Л. Румарчук; «Моя Россия», муз. Г. Струве, сл. Н. Соловьевой.

Пение:

Упражнения на развитие слуха и голоса: «Барабан», муз. Е. Тиличевой, сл. Н. Найденовой; «Часы», «У дедушки Егора» Железновой.

Песни: «Кончается зима», музыка Т. Попатенко, слова Н. Найденовой; «Мамин праздник», музыка Ю. Гурьева, слова С. Виноградова; «От носика до хвостика», музыка М. Парцхаладзе, слова П. Синявского; «Снежная песенка», музыка Д. Львова-Компанейца, слова С. Богомазова;

«Наша елка», музыка А. Островского, слова З. Петровой; «Дед Мороз», музыка В. Витлина, слова С. Погореловского; «Голубые санки», муз. М. Иорданского, сл. М. Клоковой.

Музыкально-ритмические движения:

Игровые упражнения и этюды- драматизации:

«Великаны и гномы», музыка Д. Львова-Компанейца; «Попрыгунчики», музыка Ф. Шуберта Хороводный шаг, русская народная мелодия; «Марш» музыка В. Золотарева; «Ау!» («Игра в лесу», муз. Т. Ломовой); Зеркало», русская народная мелодия; «Жирафы» Железновой.

Хороводы и пляски: «Задорный танец», муз. В. Золотарева; «Новогодняя хороводная», муз. С. Шайдар; «Новогодний хоровод», муз. Т. Попатенко.

Игры: «Ловишка», муз. Й. Гайдна; «Как на тоненький ледок», рус. нар. песня, обраб. А. Рубца; «Определи по ритму».

Развитие танцевально-игрового творчества: свободная пляска под любые плясовые мелодии в аудиозаписи.

Игра на детских музыкальных инструментах: «Небо синее»муз. Тиличевой; «Пастушок», чеш. нар. мелодия, обр. И. Берковича; «Петушок», рус. нар. песня, обр. М. Красева.

III квартал

Слушание (восприятие): П.Чайковский. Песня жаворонка. (Детский альбом); . П.Чайковский. Подснежник ;«Кто придумал песенку?», муз. Д. Львова-Компанейца, сл. Л.

Дымовой; «Детская полька», муз. М. Глинки; «На слонах в Индии», музыка А. Гедике; «Неаполитанская песенка», музыка П. Чайковского.

Пение:

Упражнения на развитие слуха и голоса: «Гучка», закличка; рус. нар. песенки и попевки, «Улитка» Железновой.

Песни: «Весенняя песенка», муз. А. Филиппенко, сл. Г. Бойко; «Тяв-тяв», муз. В. Герчик, сл. Ю. Разумовского; «Песенка-чудесенка», музыка А. Берлина, слова Е. Каргановой; «Гуси-гусенята», муз. Ан. Александрова, сл. Г. Бойко; «Песенка друзей», музыка В. Герчик, слова Я. Акима; «Про козлика», музыка Г. Струве, слова В. Семернина; «Веселые путешественники», музыка М. Старокадомского, слова С. Михалкова.

Музыкально-ритмические движения:

Игровые упражнения и этюды- драматизации:

«Марш», музыка М. Роббера; «Всадники», музыка В. Витлина; «Топотушки», русская народная мелодия; «Полуприседание с выставлением ноги», русская народная мелодия; «Передача платочка», муз. Т. Ломовой; «Упражнения с мячами», муз. Т. Ломовой.

Хороводы и пляски: «Веселые дети», литовская народная мелодия; «Ну и до свидания», музыка И. Штрауса; «Парный танец», муз. Ан. Александрова («Полька»).

Игры: «Гори, гори ясно!», рус. нар. мелодия, обр. Р. Рустамова; «Музыкальный домик»; «Игра с бубнами», музыка М. Красева.

Развитие танцевально-игрового творчества: Котик и козлик» муз. Тиличевой.

Игра на детских музыкальных инструментах: «Часики», муз. С. Вольфензона; «Тук-тук, молотком»; «Жил у нашей бабушки черный баран», рус. нар. шуточная песня, обр. В. Агафонникова.

IV квартал

Слушание (восприятие): «Тревожная минута» (из альбома «Бирюльки» С. Майкапара); М.Глинка. Марш Черномора; «Белка» из «Сказки о царе Салтане» муз. Н.Римского-Корсакова

Пение:

Упражнения на развитие слуха и голоса: «Придумай песенку»; потешки, дразнилки, считалки и другие рус. нар. попевки.

Песни: «Веселая дудочка», муз. М. Красева; песни по выбору музыкального руководителя.

Музыкально-ритмические движения:

Игровые упражнения и этюды- драматизации: «Полька», нем. нар. танец; «Аист»; «Три притопа». Музыка Ан. Александрова.

Хороводы и пляски: «Сапожник», польская народная песня.

Игры: «Чей кружок скорее соберется?», русская народная мелодия; «Найди себе пару», латв. нар. мелодия, обраб. Т. Попатенко.

Развитие танцевально-игрового творчества: «Я полю, полю лук», муз. Е. Тиличевой.

Игра на детских музыкальных инструментах: «Сел комарик под кусточек» р.н.п.

Подготовительная к школе группа

I квартал

Слушание (восприятие): Караимская: «Бабочка», муз. С. Майкапара; «Болезнь куклы», «Новая кукла», «Камаринская», муз. Чайковского; Полька-галоп «Трик-трак» И. Штрауса; «Осенняя песнь», музыка П. Чайковского.

Пение:

Упражнения на развитие слуха и голоса: «Чепуха», муз. Е. Тиличевой; «Ехали медведи», муз. М. Андреева; «Лиса по лесу ходила», рус. нар. песня.

Песни: «Дождик обиделся», муз. Д. Львова-Компанейца; «Улетают журавли», муз. В. Кикто; «Листопад», муз. Т. Попатенко; «Здравствуй, Родина моя!», муз. Ю. Чичкова; «Моя Россия», муз. Г. Струве; «Песенка о светофоре». муз. Н. Петровой.

Песенное творчество: «Плясовая», муз. Т. Ломовой .

Музыкально-ритмические движения:

Игровые упражнения и этюды- драматизации: «Боковой галоп», муз. А. Жилина; ходьба бодрым и спокойным шагом под «Марш», муз. М. Робера; «Цветные флажки», муз.

Е. Тиличеевой; «Передача мяча». муз. С. Соснина ; «Приставной шаг». муз Е. Макарова; «Королевский марш» Железновой.

Хороводы и пляски: «Кадриль с ложками», рус. нар. мелодия, обр. Е. Туманяна; «Задорный танец», муз. В. Золотарева; Хоровод «На горе-то калина», русская народная мелодия.

Игры: «Бери флажок», венг. нар. мел.; «Будь ловким!», муз. Н. Ладухина; «Алый платочек», Чешская народная песня.

Развитие танцевально-игрового творчества: «Русский перепляс», рус. нар. песня, обр. К. Волкова.

Игра на детских музыкальных инструментах: «Бубенчики», «В школу», «Гармошка», муз. Е. Тиличеевой.

II квартал

Слушание (восприятие): «У камелька», музыка П. Чайковского; «Каляда-Маляда» муз. А.Лядова; «Кавалерийская», муз. Д. Кабалевского; «Зима» из цикла «Времена года», муз. А. Вивальди; «Тройка», муз. Г. Свиридова; ««Марш Черномора», муз. М. Глинки

Пение:

Упражнения на развитие слуха и голоса: «Волк и козлята», эстон. нар. песня; «Как пошли наши подружки», русская народная песня; распевка «Ручеек».

Песни: Будет горка во дворе», муз. Т. Попатенко; «Новогодняя хороводная», муз. С. Шнайдера; «Новогодний хоровод», муз. Т. Попатенко; «Это мамин день», муз. Ю. Тугаринова; «Бравые солдаты», муз. А. Филиппенко; «Наша Родина сильна», муз.А. Филиппенко; «Наша мама», муз. Ю. Слонова.

Песенное творчество: «Громкая песенка», муз. Г. Струве.

Музыкально-ритмические движения:

Игровые упражнения и этюды- драматизации: «Упражнение с кубиками», муз. С. Соснина; «Упражнение для рук», муз. Т. Вилькорейской; «Погремушки», муз. Т. Вилькорейской; «Потопаем- покружимся» «Ах, улица, улица широкая», рус. нар. мелодия, обр. Т. Ломовой; «Ходьба с остановкой на шаге», венг. нар. мелодия; каждая пара пляшет по-своему («Ах ты, береза», рус. нар. мелодия).

Хороводы и пляски: «Танец вокруг елки», чешская народная мелодия; «Танец снежинок», муз. А. Жилина; «Детская полька», муз. А. Жилинского .

Игры: «Как на тоненький ледок», рус. нар. песня; «Что нам нравится зимой?». муз. Е. Тиличеевой; «Ищи», муз. Т. Ломовой.

Развитие танцевально-игрового творчества: «Танец медведя и медвежат» («Медведь», муз. Г. Галинина).

Игра на детских музыкальных инструментах: «Наш оркестр», муз. Е. Тиличеевой; «Веселые палочки», «Аты-баты».

III квартал

Слушание (восприятие): татарская : «Хайтарма», муз. А. А. Спендиарова; «Весна» из цикла «Времена года» А. Вивальди; «В пещере горного короля» (сюита из музыки к драме Г. Ибсена «Пер Гюнт») Э. Грига; «Ромашковая Русь» муз. Ю. Чичкова; «Полет шмеля», муз. Н. Римского-Корсакова ; «Марш Черномора», муз. М. Глинки.

Пение:

Упражнения на развитие слуха и голоса: «Скок-скок, поскок», рус. нар. песня; «Бубенчики», муз. Е. Тиличеевой; «А-у» муз. Железновой.

Песни: «Праздник Победы», муз. М. Парцхаладзе; «До свиданья, детский сад», муз. А. Орлова; «Идем в школу», муз. Ю. Слонова; «На мосточке», муз. А. Филиппенко; «Пришла весна», муз. З. Левиной; «Зеленые ботинки», муз. С. Гаврилова; «Всем нужны друзья», муз. З. Компанейца.

Песенное творчество: «Веселая песенка», муз. Г. Струве

Музыкально-ритмические движения:

Игровые упражнения и этюды- драматизации: «Попляшем» («Барашенька», рус. нар. мелодия); «Дождик» муз. Н. Любарского; «Лошадки» («Танец», муз. Дарондо); «Поскоки и

прыжки», муз. И. Саца; «Цирковые лошадки», муз. М. Красева ; «Шагают аисты». Музыка Т. Шутенко.

Хороводы и пляски: «Полька», муз. В. Косенко; «Зеркало», муз. Б. Бартока; Хоровод «Светит месяц», русская народная мелодия.

Игры: «Звери и звероловы», муз. Е. Тиличевой; инсценировка «На зеленом лугу», рус. нар. мелодия; «Заря-заряница», русская народная игра .

Развитие танцевально-игрового творчества: «Вышли куклы танцевать», муз. В. Витлина.

Игра на детских музыкальных инструментах: «Ворон», рус. нар. прибаутка, обр. Е. Тиличевой; «Я на горку шла», «Во поле береза стояла», рус. нар. песни.

IV квартал

Слушание (восприятие): «Баба Яга» муз. Чайковского; «Три подружки» («Плакса», «Злюка», «Резвушка»), муз. Д. Кабалевского; «Вальс» муз. Г. Свиридова.

Пение:

Упражнения на развитие слуха и голоса: «Шла кукушка» муз. Железновой, «Колыбельная», муз. В. Карасевой.

Песни: «Про кота», муз. В. Веврика. «Посадили мы березку», муз. В. Витлина. «Всем нужны друзья», муз. З. Компанейца; «Паучок», муз. В. Вольфензона.

Песенное творчество: «Грустная песенка», муз. Г. Струве.

Музыкально-ритмические движения:

Игровые упражнения и этюды- драматизации: «Пляска бабочек», муз. Е. Тиличевой; «Упражнение с лентой на палочке», муз. И. Кишко; «Шаг с поскоком и бег». муз. С. Шнайдер.

Хороводы и пляски: «Я на горку шла». Русская народная мелодия .

Игры: «Лягушки и аисты». муз. В. Витлина, ритмическая игра «Сделай так».

Развитие танцевально-игрового творчества: «Два петуха», муз. С. Разоренова.

Игра на детских музыкальных инструментах: «К нам гости пришли», муз. Ан. Александрова.

ПРИЛОЖЕНИЕ Б

ПРИМЕРНЫЙ ПЕРЕЧЕНЬ РАЗВЛЕЧЕНИЙ И ПРАЗДНИКОВ

ПРИМЕРНЫЙ ПЕРЕЧЕНЬ РАЗВЛЕЧЕНИЙ И ПРАЗДНИКОВ В СРЕДНЕЙ ГРУППЕ.

Праздники. «Новый год», «День защитника Отечества». «8 Марта», «Весна», «Лето»; праздники, традиционные для группы и детского сада; дни рождения детей.

Тематические праздники и развлечения. «Приметы осени», «Русская сказка», «Зимушка-зима», «Весна пришла», «Город, в котором ты живешь», «Наступило лето».

Театрализованные представления. По сюжетам русских народных сказок «Лисичка со скалочкой», «Жихарка», «Рукавичка», «Бычок—смоляной бочок», «Пых», «Гуси-лебеди» и т.д.

Русское народное творчество. «Загадки», «Любимые народные игры», «Бабушкины сказки», «Пословицы и поговорки», «Любимые сказки», «Русские народные игры», «В гостях у сказки».

Концерты. «Мы слушаем музыку», «Любимые песни», «Веселые ритмы».

Спортивные развлечения. «Спорт—это сила и здоровье», «Веселые ритмы». «Здоровье дарит Айболит».

Забавы. «Пальчики шагают», «Дождик», «Чок да чок», муз. Е. Макшанцевой; забавы с красками и карандашами, сюрпризные моменты.

Фокусы. «Бесконечная нитка», «Превращение воды», «Неиссякаемая ширма», «Волшебное превращение».

ПРИМЕРНЫЙ ПЕРЕЧЕНЬ РАЗВЛЕЧЕНИЙ И ПРАЗДНИКОВ В СТАРШЕЙ ГРУППЕ.

Праздники. Новый год, День защитника Отечества, 8 Марта, День Победы.

Тематические праздники и развлечения. «О музыке П. И. Чайковского», М. И. Глинка — основоположник русской музыки», «О творчестве С.Я. Маршака», «Стихи К.И. Чуковского», «Об обычаях и традициях русского народа», «Русские посиделки», «Народные игры», «Русские праздники», «День города».

Театрализованные представления. Представления с использованием теневого, пальчикового, настольного, кукольного театра. Постановка спектаклей, детских музыкальных опер, музыкальных ритмопластических глектаклей. Инсценирование сказок, стихов и других литературных произведений, а также песен.

Музыкально литературные развлечения, «День цветов», «А. С. Пушкин и музыка», «Н. А. Римский-Корсаков и русские народные сказки».

Русское народное творчество. Концерты русской народной песни и танца; загадки, пословицы, сказки и поговорки; «Были и небылицы», «Добро и зло в русских народных сказках».

Концерты. «Мы любим песни», «Веселые ритмы», «Слушаем музыку».

Спортивные развлечения. «Веселые старты», «Подвижные игры», «Зимние состязания», «Детская Олимпиада».

КВН и викторины. «Домашние задания», «Вежливость», «Мисс Мальвина», «Знатоки леса», «Путешествие в Страну знаний», «Волшебная книга». **Забавы.** Фокусы, сюрпризные моменты, устное народное творчество (шутки, прибаутки, небылицы), забавы с красками и карандашами.

ПРИМЕРНЫЙ ПЕРЕЧЕНЬ РАЗВЛЕЧЕНИЙ И ПРАЗДНИКОВ В ПОДГОТОВИТЕЛЬНОЙ К ШКОЛЕ ГРУППЕ.

Праздники. Новый год, День защитника Отечества, Международный женский день, День Победы, «Проводы в школу», «Осень», «Весна». «Лето», праздники народного календаря.

Тематические праздники и развлечения. «Веселая ярмарка»; вечера, посвященные творчеству композиторов, писателей, художников, **Театрализованные представления.** Постановка театральных спектаклей, детских опер, музыкальных и ритмических пьес. Инсценирование русских народных сказок, песен, литературных произведений;

игры-инсценировки: «Скворец и воробей», «Котятя-поварята», муз. Е. Тиличевой.

Музыкально литературные композиции. «Музыка и поэзия». «Весенние мотивы», «Сказочные образы в музыке и поэзии», «А. С. Пушкин и музыка», «Город чудный, город древний», «Зима-волшебница».

Концерты. «Песни о Москве», «Шутка в музыке», «Любимые произведения», «Поем и танцуем»; концерты детской самодеятельности.

Русское народное творчество. Загадки, были и небылицы, шутки, любимые сказки, сказания, былины, предания.

КВН и викторины. Различные турниры, в том числе знатоков природы, столицы Москвы, республики Крым; «Короб чудес», «А ну-ка, девочки», «В волшебной стране», «Путешествие в Страну знаний», «В мире фантастики», «Займемся арифметикой», «Я играю в шахматы» и др.

Спортивные развлечения. «Летняя Олимпиада», «Ловкие и смелые», «Спорт, спорт, спорт», «Зимние катания», «Игры-соревнования», «Путешествие в Спортландию»

Забавы. Фокусы, шарады, сюрпризные моменты, подвижные и словесные игры, аттракционы, театр теней при помощи рук.

ПРИЛОЖЕНИЕ В

АНКЕТА ДЛЯ РОДИТЕЛЕЙ ПО МУЗЫКАЛЬНОМУ ВОСПИТАНИЮ ДОШКОЛЬНИКОВ

Вопросы	Предполагаемые ответы
	Приняло участие родителей
Какое значение вы придаете музыке в развитии своего ребенка	1. Считаю его частью его будущего образования. 2. Отвожу одну из главных ролей. 3. Особого значения не придаю. 4. Другое.
Как ребенок относится к репертуару дошкольного учреждения?	1. Поет детские песни с удовольствием. 2. Предпочитает копировать песни взрослых. 3. Совсем не поет и не говорит о детских песнях. 4. Поет только со взрослыми. 5. Другое
Как вы приобщаете ребенка к музыке?	1. Посещаю с ним концерты. 2. Беседую с ним о музыке. 3. Считаю, что это должны делать в дошкольном учреждении. 4. Предпочитаю отдать ребенка в музыкальную школу. 5. Другое.
Каков интерес вашего ребенка к музыке?	1. Интересы не проявляет. 2. Постоянно говорит о том, что делали на музыкальном занятии. 3. Говорит со мной о музыке, если я его спрашиваю. 4. Другое.
Как ребенок реагирует на музыку?	1. Сразу начинает петь, как только услышит знакомую песню. 2. Внимательно слушает музыку. 3. Пытается движением воспроизвести характер музыки. 4. Равнодушен к музыке. 5. Другое
Какие условия созданы для домашнего музицирования?	1. Не занимаюсь этим. 2. Есть музыкальный инструмент. 3. Есть фонотека с детским репертуаром. 4. Другое

Литература:

1. - Основная общеобразовательная программа дошкольного образования «От рождения до школы» под редакцией Вераксы, 2014г.
2. Луконина Т. Музыкальные занятия -разработки и тематическое планирование Вторая младшая группа. Волгоград Издательство «Учитель» 2007 г.
3. Радынова О.П. и др. Музыкальное воспитание дошкольников. – М., 2000.
4. Теплов Б.М. Психология музыкальных способностей // Избранные труды: В 2 т. – М., 1985.
5. Ветлугина Н.А. Музыкальное развитие ребенка. – М., 1968.
6. Ветлугина Н.А. Музыкальное воспитание в детском саду. – М., 1981.
7. Методика музыкального воспитания в детском саду / Под. ред. Н. А. Ветлугиной. – М., 1989.
8. Ветлугина Н.А. Музыкальный букварь. – М., 1989.
9. Радынова О.П. Музыкальные шедевры. Авторская программа и методические рекомендации. – М., 2000.
10. Зацепина «Методические рекомендации по музыкальному развитию детей» – М., 2007.
11. Учите детей петь: песни и упражнения для развития голоса у детей 3 – 5 лет / сост. Т.Н. Орлова, С.И. Бекина. – М., 1986.

12. Музыка и движение. Упражнения, игры и пляски для детей 3 – 5 лет / авт. -сост. С.И. Бекина и др. – М., 1981.
13. Ветлугина Н.А. Детский оркестр. - М., 1976.
14. Кононова Н.Г. Обучение дошкольников игре на детских музыкальных инструментах. – М., 1990.
15. Макшанцева. Детские забавы. Книга для воспитателя и музыкального руководителя детского сада. – М., 1991.
16. Музыка в детском саду. Вторая младшая группа. Песни, игры, пьесы / сост. Ветлугина Н.А. и др. – М., 1989..
17. Сауко Т., Буренина А. Программа музыкально-ритмического воспитания детей 2 – 3 лет. Топ – хлоп, малыши! - СПб., 2001.
18. Алпарова Н.Н., Николаев В.А., Сусидко И.П. «Музыкально-игровой материал», Москва., «Владос», 1999г.
19. Галлонов А.С. «Игры, которые лечат», Москва, «Сфера» 2001г.
20. Зимина «Народные игры с пением» Москва 2000г.
21. Куревина О.А., Селезнёва Г.Е. «Путешествие в прекрасное», методические рекомендации для воспитателей, учителей и родителей. Москва «Баланс» - 1999г.
22. Куревина О.А. «Синтез искусств» . «Линка – Пресс» Москва, 2003г.
23. Кошмина И.В., Ильина Ю.В., Сергеева М.Д. «Музыкальные сказки и игры», М., «Владос». 2000г.
24. Кутузова И.А., Кудрявцева А.А. «Музыкальные праздники», М., «Просвещение» 2002г.
25. Михайлова М.А., Воронина Н.В., «Танцы игры, упражнения для красивого движения» Ярославль «Академия развития» 2001г.
26. Михайлова М.А. «Развитие музыкальных способностей детей»,